



ZIGORRAK KUDEATZEKO EUSKAL ZERBITZUA (ZKEZ)

2013ko memoria

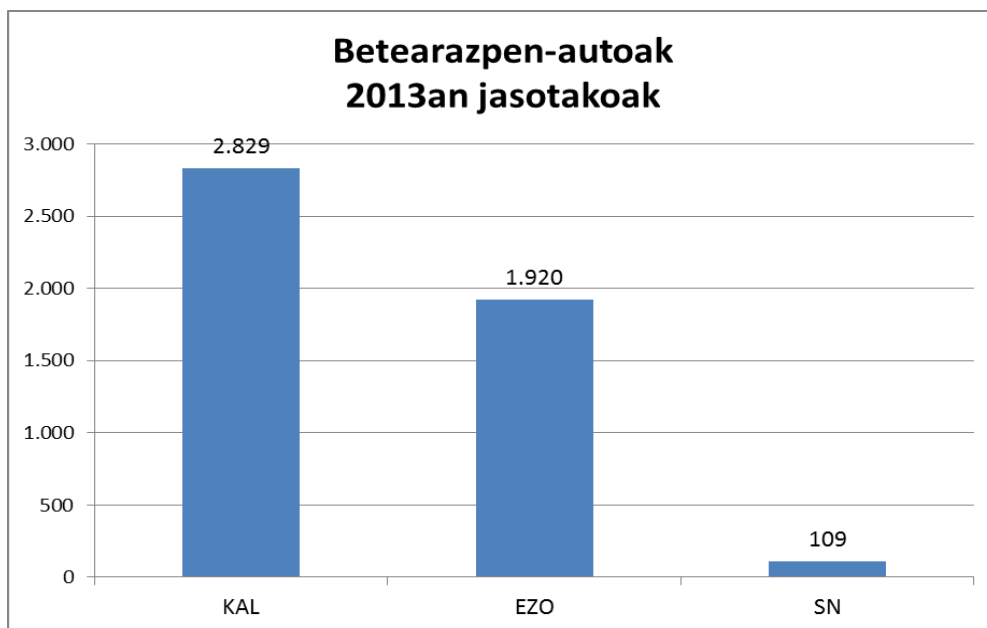
AURKIBIDEA

I.- Datu orokorrak	3
1. Betearazpen-autoak	3
2. Espedienteen egoera	4
3. Betearazpen zergatiak	5
II.- Neurri mota desberdinen datuak	6
1.- Komunitatearen aldeko lanak	6
1.2. Betearazpen-autoak	6
2.2. Espedienteen egoera	7
2.3. Betearazpenen zergatiak	8
2.- Eteteak eta zigorren ordezteak	9
2.1. Betearazpen-autoak	9
2.2. Espedienteen egoera	10
2.3. Betearazpenen zergatiak	11
3.- Segurtasun-neurriak	12
3.1. Betearazpen-autoak	12
3.2. Espedienteen egoera	13
3.3. Betearazpenen zergatiak	14

I.- DATU OROKORRAK

1. BETEARAZPEN-AUTOAK

2013an JASOTAKOAK	4.858	KAL¹	2.829
		EZO²	1.920
		SN³	109
AURREKO URTEETAKOAK	4.124		
GUZTIRA	8.982		



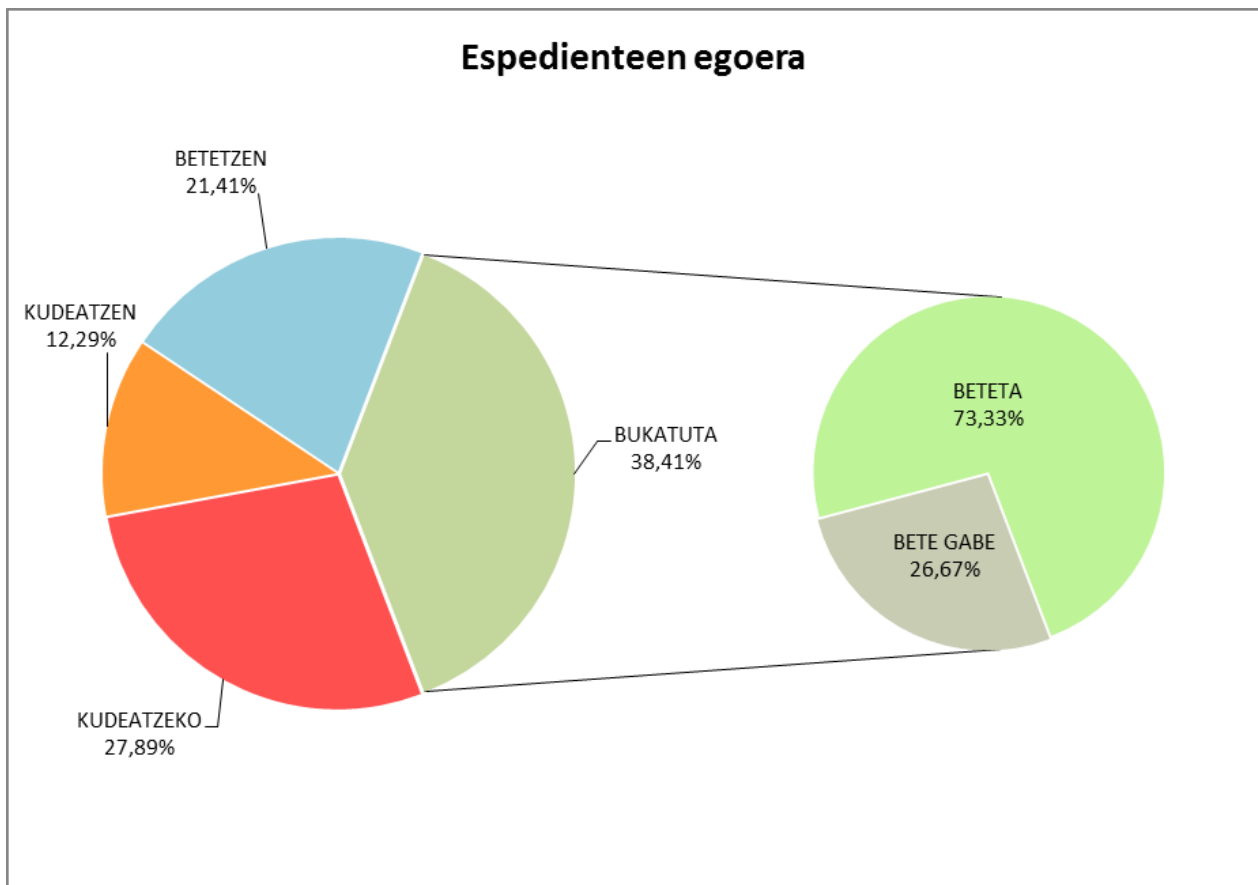
¹ Komunitatearen Aldeko Lanak

² Eteteak eta Zigorren Ordezteak

³ Segurtasun-neurriak

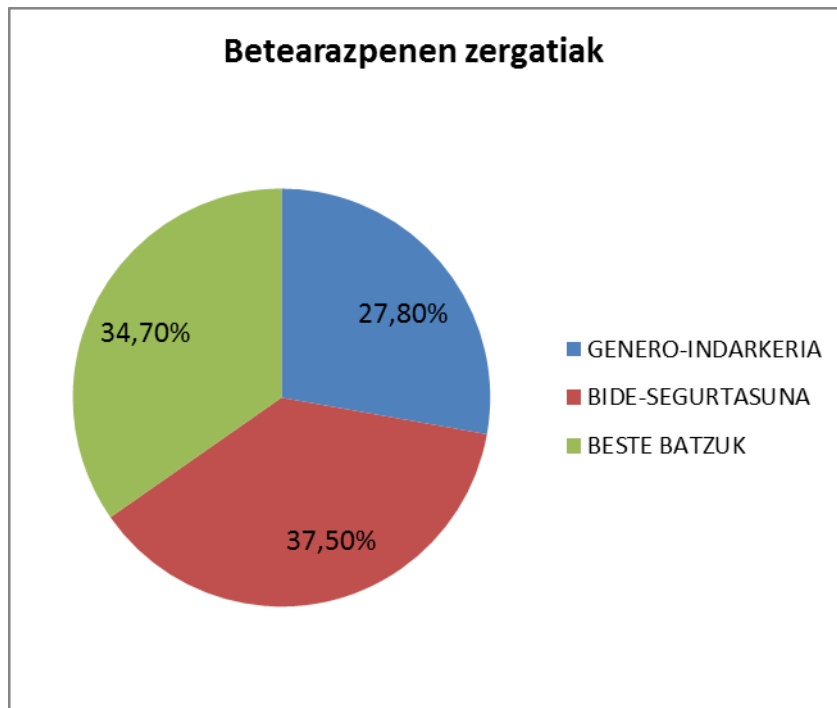
2. ESPEDIENTEEN EGOERA

KUDEATZEKO	2.505	% 27,89		
KUDEATZEN	1.104	% 12,29		
BETETZEN	1.923	% 21,41		
BUKATUTA	3.450	% 38,41	BETE GABE	920 % 26,67
			BETETA	2.530 % 73,33
GUZTIRA	8.982	100%		



3. BETEARAZPENEN ZERGATIAK⁴

GENERO-INDARKERIA	1.348	% 27,8
BIDE-SEGURTASUNA	1.825	% 37,5
BESTE BATZUK	1.685	% 34,7
GUZTIRA	4.858	% 100



⁴ 2013an jasotako betearazpen-autoei buruzkoak

II.- NEURRI MOTA DESBERDINEN DATUAK

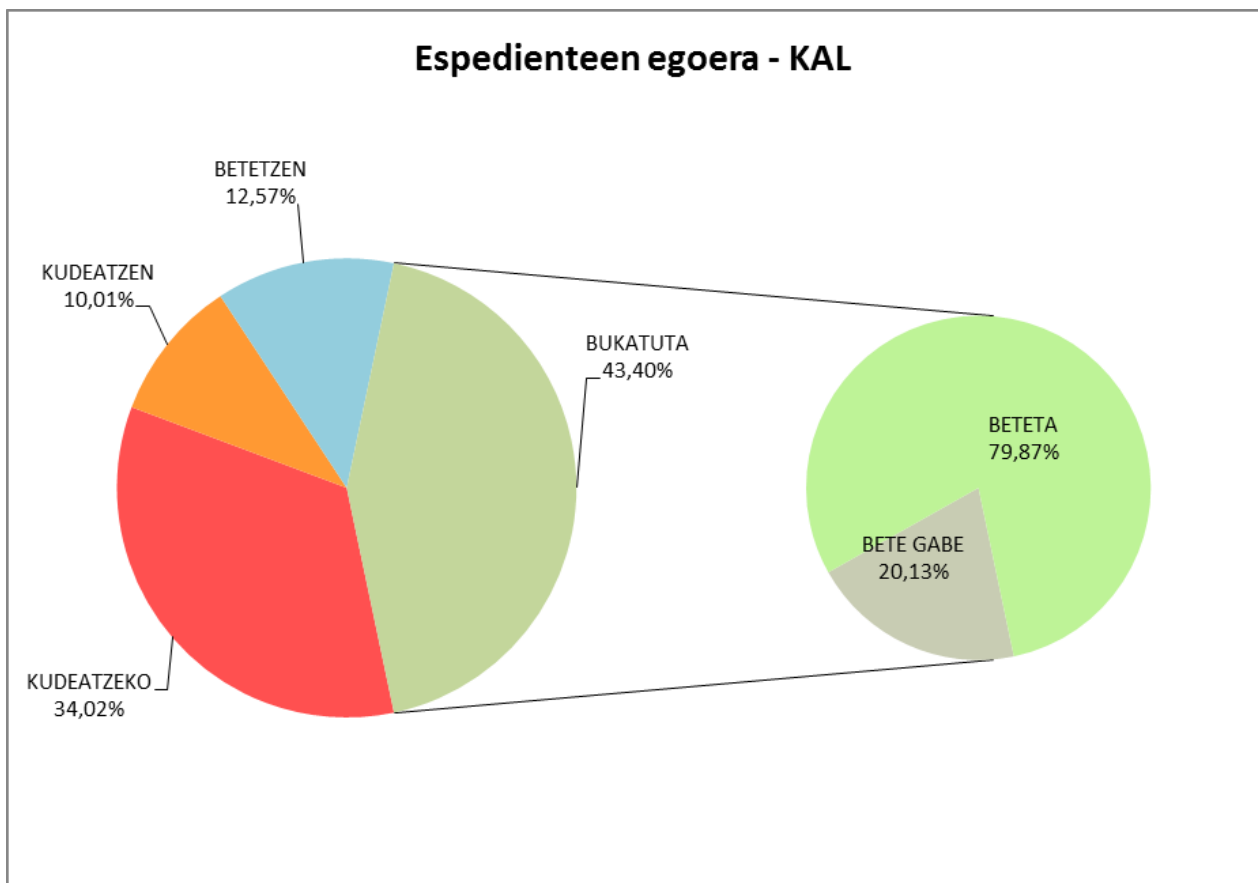
1.- KOMUNITATEAREN ALDEKO LANAK

1.2. BETEARAZPEN-AUTOAK

2013an JASOTAKOAK	2.829
AURREKO URTEETAKOAK	1.954
GUZTIRA	4.783

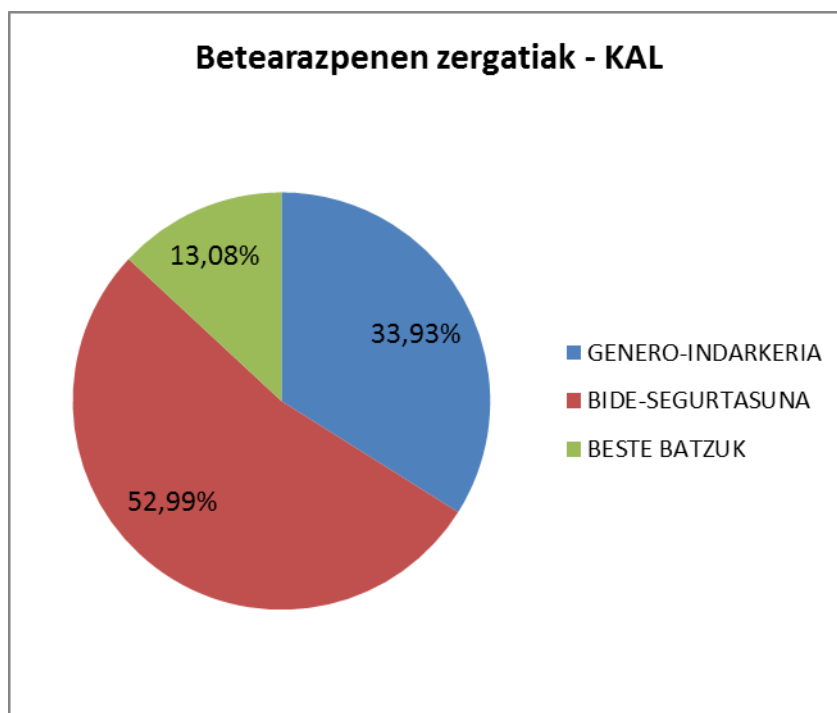
2.2. ESPEDIENTEEN EGOERA

KUDEATZEKO	1.627	% 34,02		
KUDEATZEN	479	% 10,01		
BETETZEN	601	% 12,57		
BUKATUTA	2.076	% 43,40	BETE GABE	418 % 20,13
			BETETA	1.658 % 79,87
GUZTIRA	4.783	% 100		



2.3. BETEARAZPENEN ZERGATIAK⁵

GENERO-INDARKERIA	960	% 34
BIDE-SEGURTASUNA	1.499	% 52
BESTE BATZUK	370	% 13
GUZTIRA	2.829	% 100



⁵ 2013an jasotako betearazpen-autoei buruzkoak

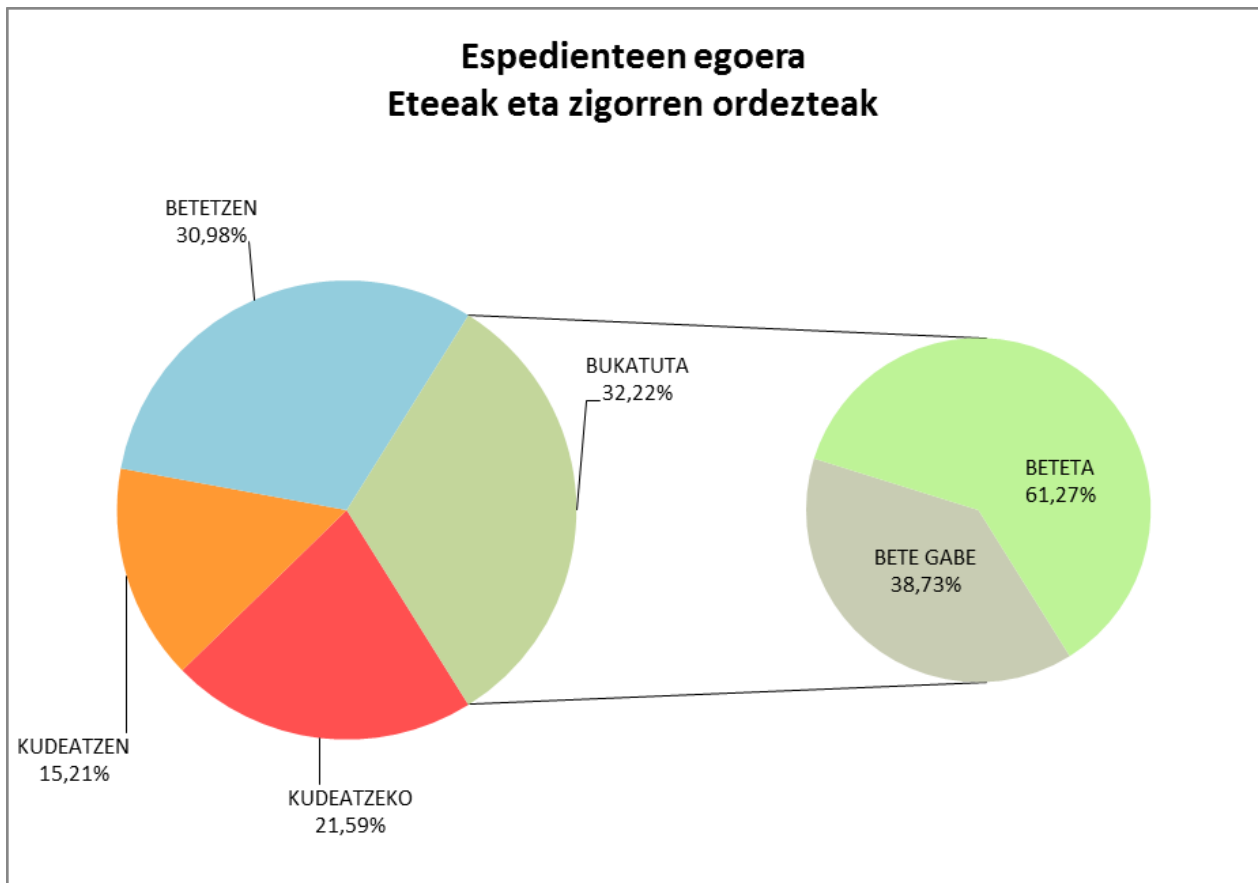
2.- ETETEAk ETA ZIGORREN ORDEZTEAK

2.1. BETEARAZPEN-AUTOAK

2013an JASOTAKOAK	1.920
AURREKO URTEETAKOAK	2.031
GUZTIRA	3.951

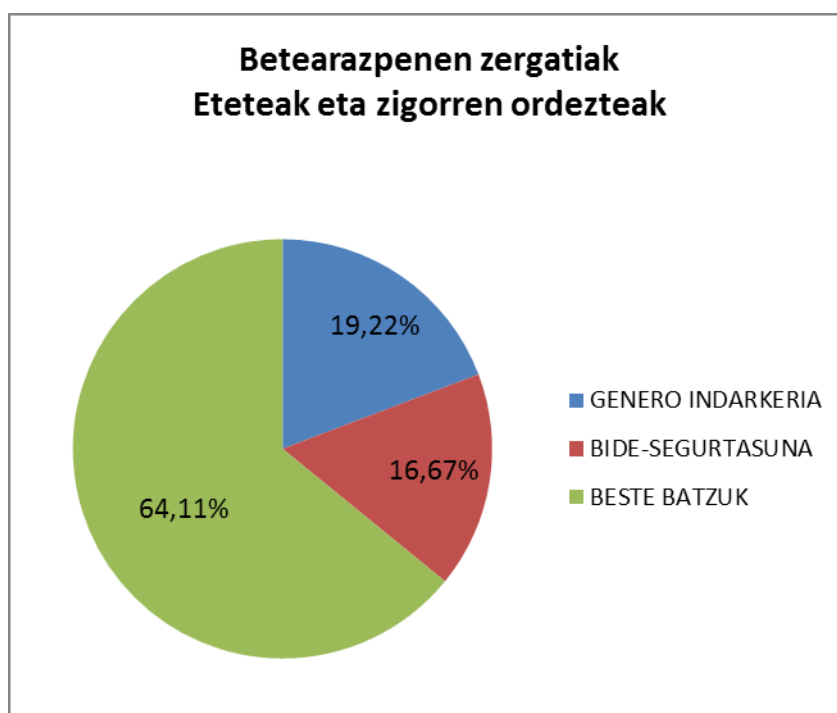
2.2. ESPEDIENTEEN EGOERA

KUDEATZEKO	853	% 21,59		
KUDEATZEN	601	% 15,21		
BETETZEN	1.224	% 30,98		
BUKATUTA	1.273	% 32,22	BETE GABE	493 % 38,73
			BETETA	780 % 61,27
TOTAL	3.951	% 100		



2.3. BETEARAZPENEN ZERGATIAK⁶

GENERO INDARKERIA	369	% 19,2
BIDE-SEGURTASUNA	320	% 16,7
BESTE BATZUK	1.231	% 64,1
GUZTIRA	1.920	% 100



⁶ 2013an jasotako betearazpen-autoei buruzkoak

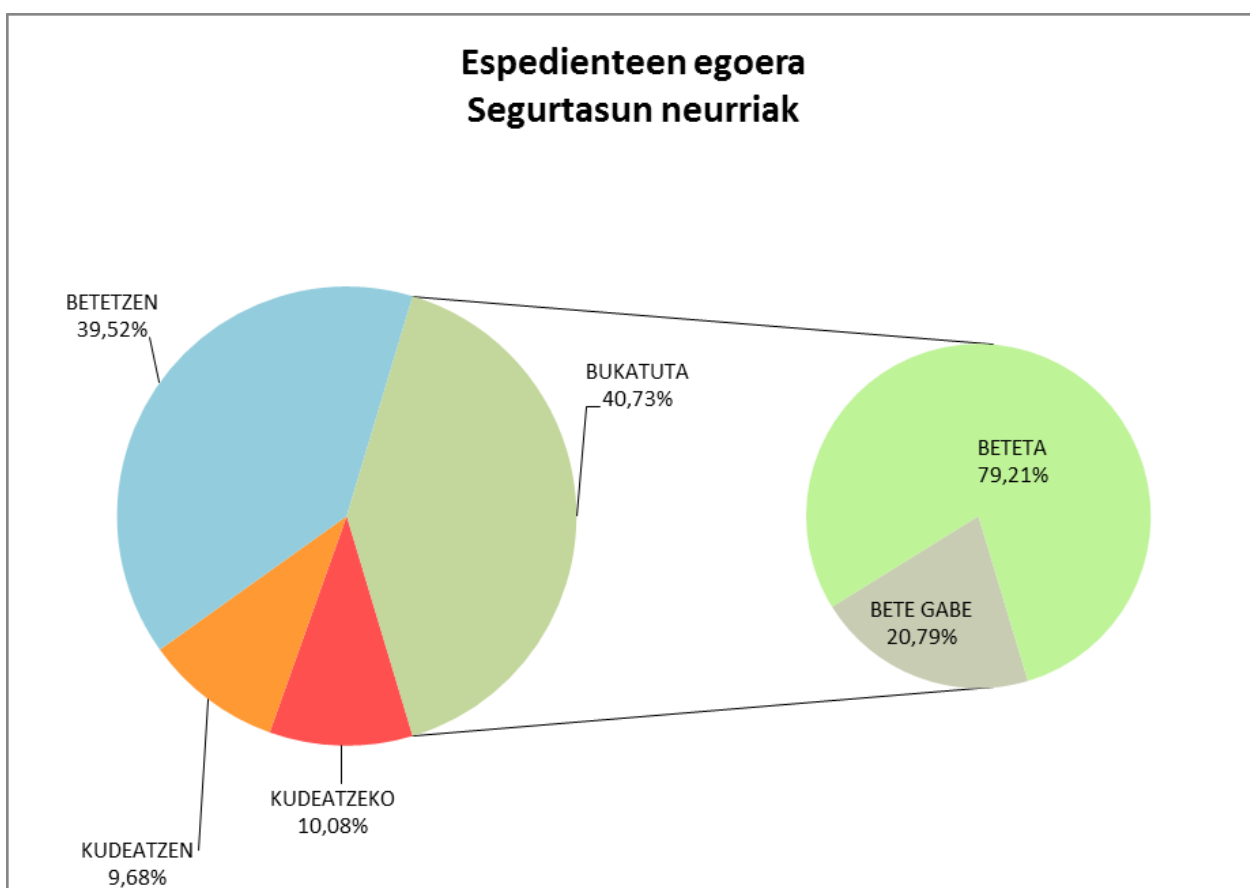
3.- SEGURTASUN-NEURRIAK

3.1. BETEARAZPEN-AUTOAK

2013an JASOTAKOAK	109
AURREKO URTEETAKOAK	139
GUZTIRA	248

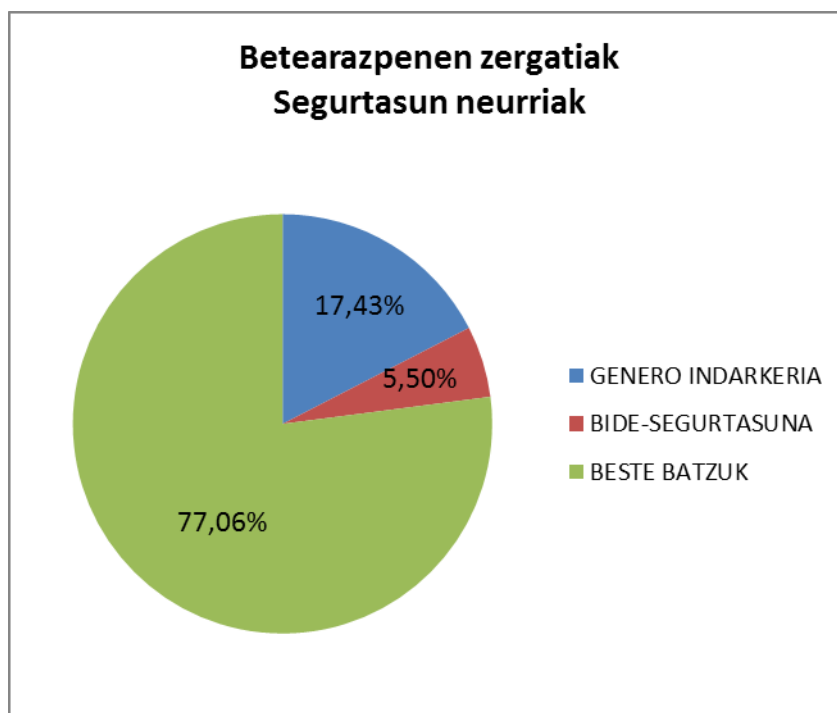
3.2. ESPEDIENTEEN EGOERA

KUDEATZEKO	25	% 10,08			
KUDEATZEN	24	% 9,68			
BETETZEN	98	% 39,52			
BUKATUTA	101	% 40,73	BETE GABE	21	% 20,79
			BETETA	80	% 79,21
GUZTIRA	248	% 100			



3.3. BETEARAZPENEN ZERGATIAK⁷

GENERO INDARKERIA	19	% 17,5
BIDE-SEGURTASUNA	6	% 5,5
BESTE BATZUK	84	% 77,0
GUZTIRA	109	% 100



⁷ 2013an jasotako betearazpen-autoei buruzkoak

SERVICIO VASCO DE GESTIÓN DE PENAS (SVGPP)

Memoria 2013

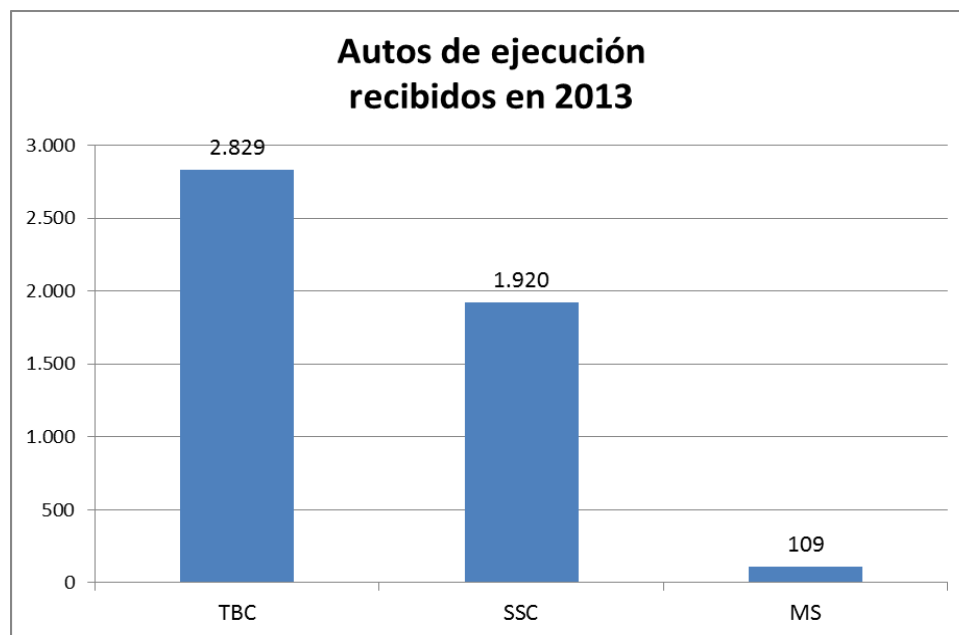
ÍNDICE

I.- Datos generales	17
1. Autos de ejecución	17
2. Estado de los expedientes	18
3. Motivo de las ejecuciones	19
II.- Datos por tipo de medida	20
1.- Trabajos en beneficio de la comunidad	20
1.2. Autos de ejecución	20
2.2. Estado de los expedientes	21
2.3. Motivo de las ejecuciones	22
2.- Suspensiones y sustituciones de penas	23
2.1. Autos de ejecución	23
2.2. Estado de los expedientes	24
2.3. Motivo de las ejecuciones	25
3.- Medidas de seguridad	26
3.1. Autos de ejecución	26
3.2. Estado de los expedientes	27
3.3. Motivo de las ejecuciones	28

I.- DATOS GENERALES

4. AUTOS DE EJECUCIÓN

RECIBIDOS EN 2013	4.858	TBC⁸	2.829
		SSC⁹	1.920
		MS¹⁰	109
EN CURSO AÑOS ANTERIORES	4.124		
TOTAL	8.982		



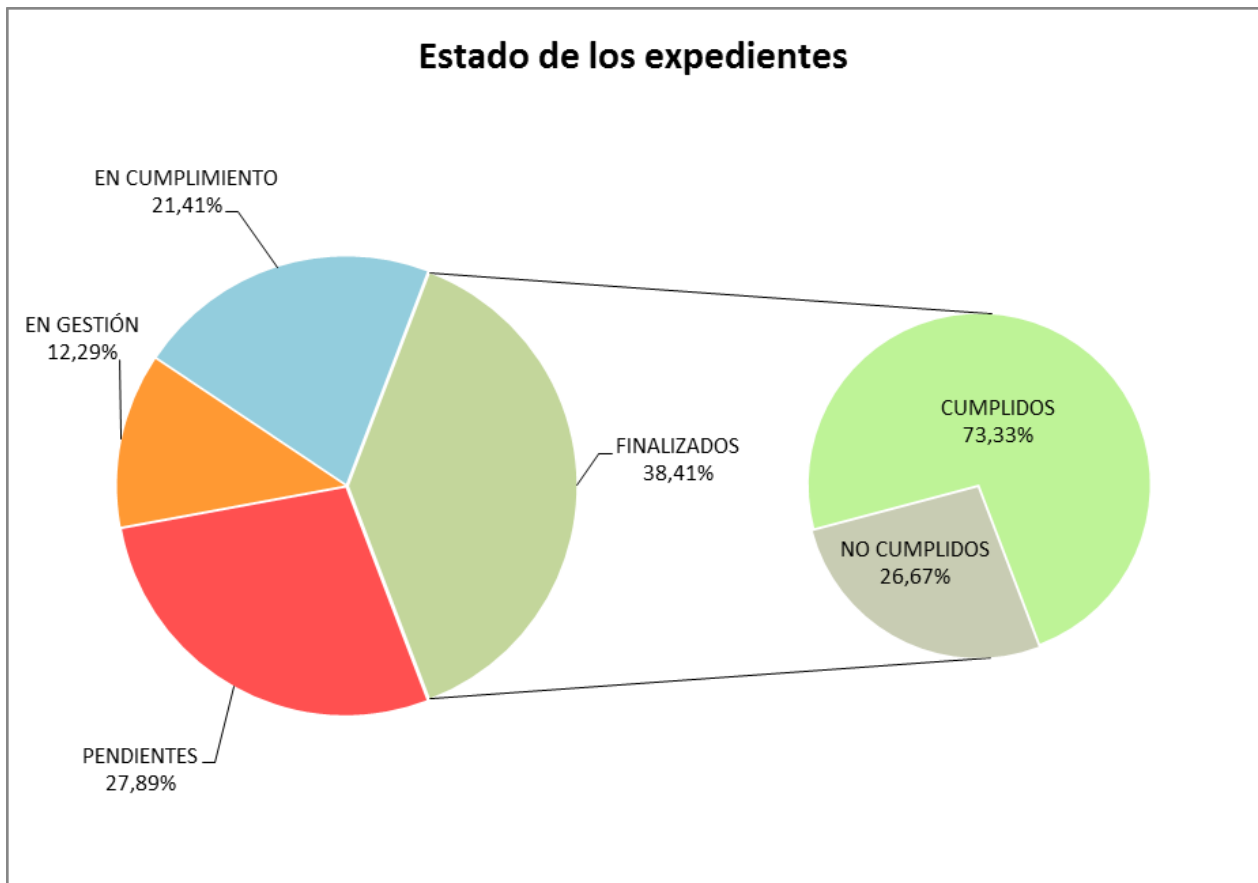
⁸ Trabajos en Beneficio de la Comunidad

⁹ Suspensiones y Sustituciones de Pena

¹⁰ Medidas de Seguridad

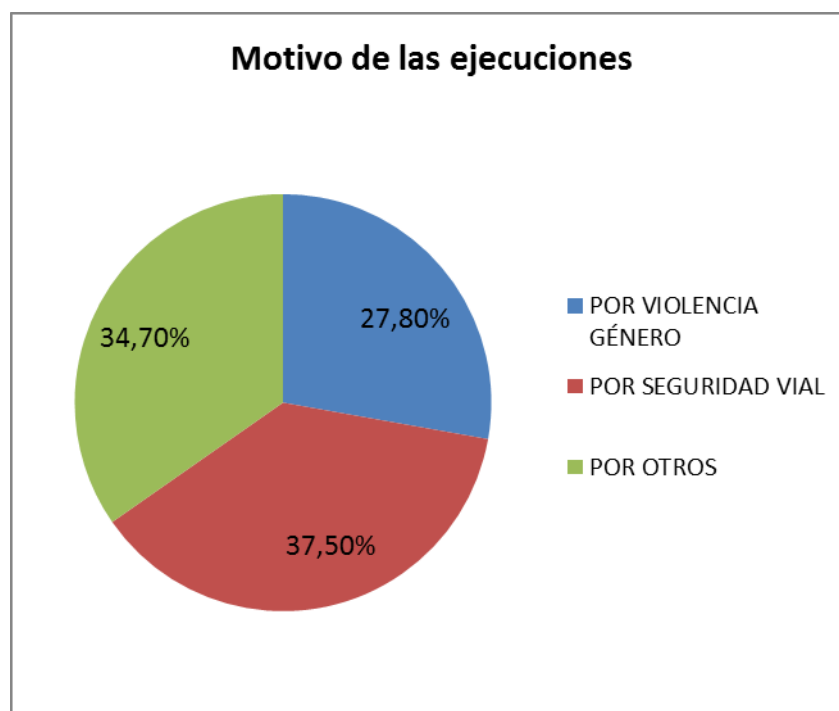
5. ESTADO DE LOS EXPEDIENTES

PENDIENTES	2.505	27,89%		
EN GESTIÓN	1.104	12,29%		
EN CUMPLIMIENTO	1.923	21,41%		
FINALIZADOS	3.450	38,41%	NO CUMPLIDOS	920
			CUMPLIDOS	2.530
TOTAL	8.982	100%		



6. MOTIVO DE LAS EJECUCIONES¹¹

POR VIOLENCIA GÉNERO	1.348	27,8%
POR SEGURIDAD VIAL	1.825	37,5%
POR OTROS	1.685	34,7%
TOTAL	4.858	100%



¹¹ Hacen referencia a los autos de ejecución recibidos en el año 2013

II.- DATOS POR TIPO DE MEDIDA

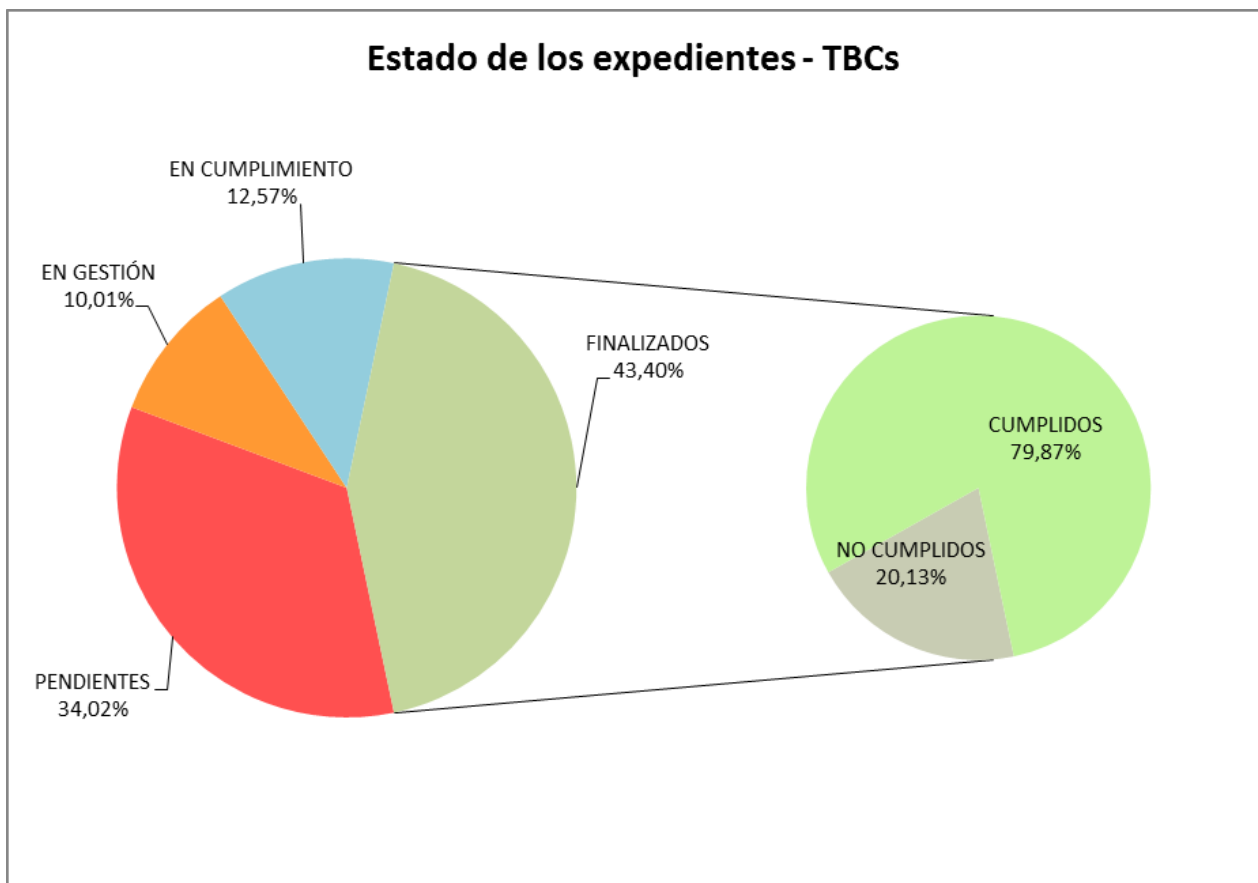
1.- TRABAJOS EN BENEFICIO DE LA COMUNIDAD

1.3. AUTOS DE EJECUCIÓN

RECIBIDOS EN 2013	2.829
EN CURSO AÑOS ANTERIORES	1.954
TOTAL	4.783

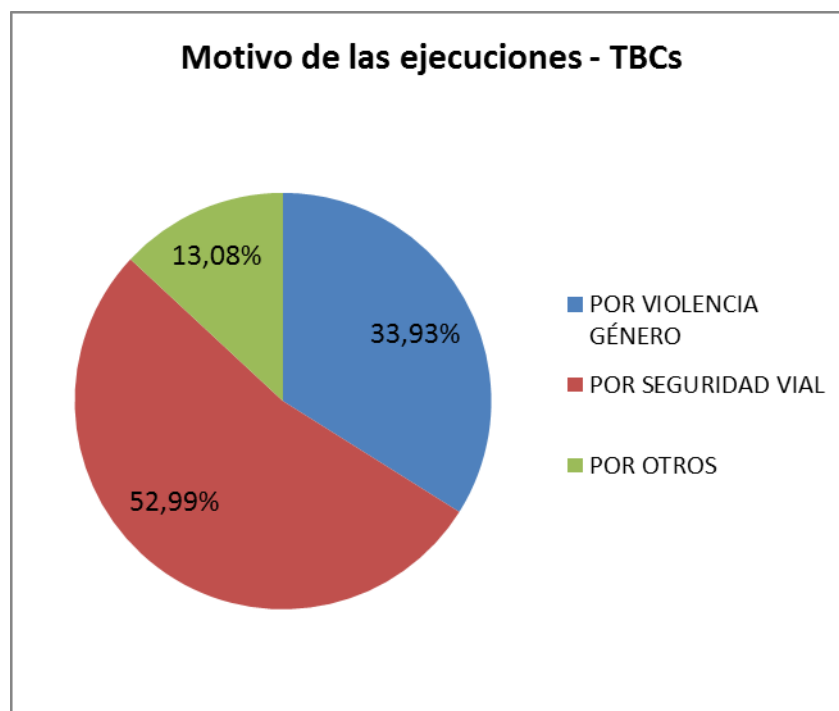
2.4. ESTADO DE LOS EXPEDIENTES

PENDIENTES	1.627	34,02%		
EN GESTIÓN	479	10,01%		
EN CUMPLIMIENTO	601	12,57%		
FINALIZADOS	2.076	43,40%	NO CUMPLIDOS	418
			CUMPLIDOS	1.658
				20,13%
				79,87%
TOTAL	4.783	100%		



2.5. MOTIVO DE LAS EJECUCIONES¹²

POR VIOLENCIA GÉNERO	960	34%
POR SEGURIDAD VIAL	1.499	52%
POR OTROS	370	13%
TOTAL	2.829	100%



¹² Hacen referencia a los autos de ejecución recibidos en el año 2013

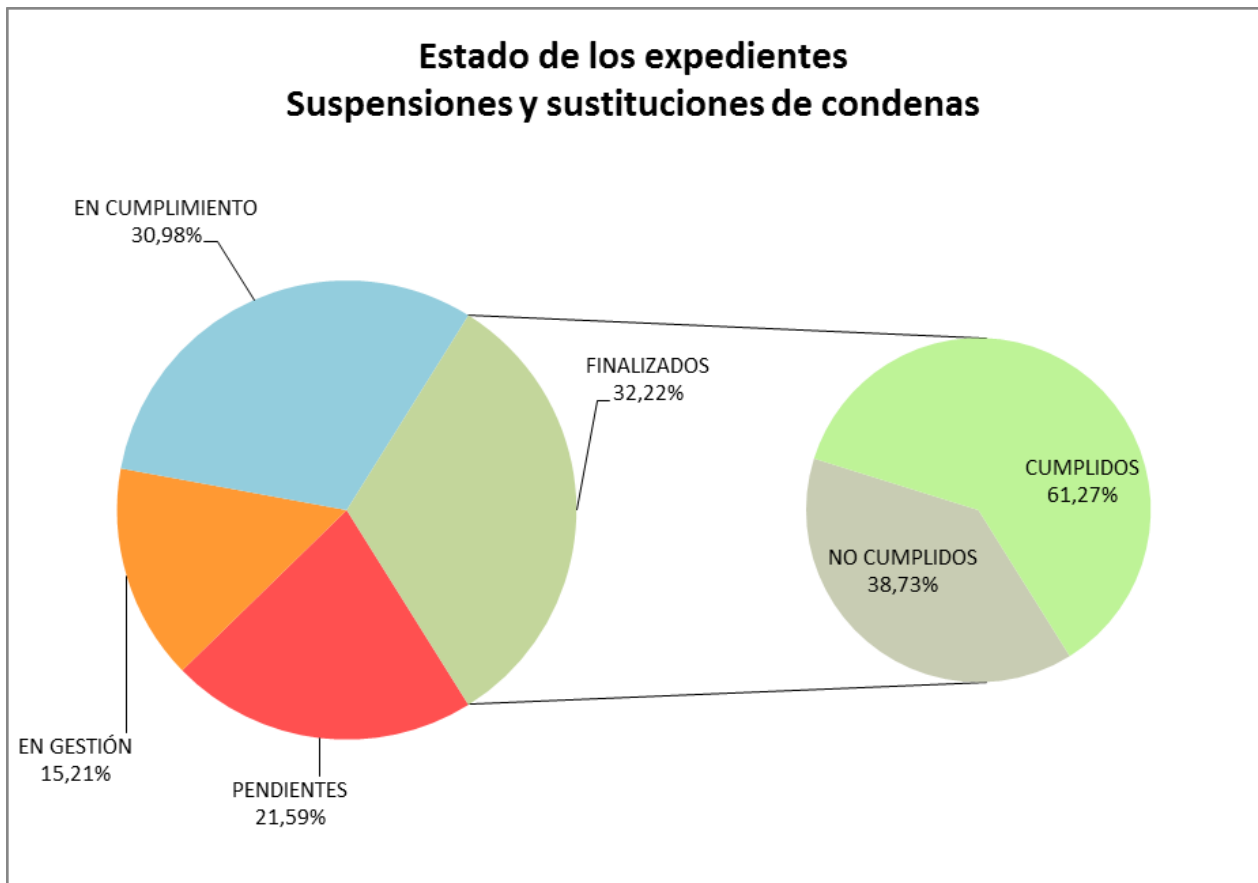
2.- SUSPENSIONES Y SUSTITUCIONES DE CONDENAS

2.4. AUTOS DE EJECUCIÓN

RECIBIDOS EN 2013	1.920
EN CURSO AÑOS ANTERIORES	2.031
TOTAL	3.951

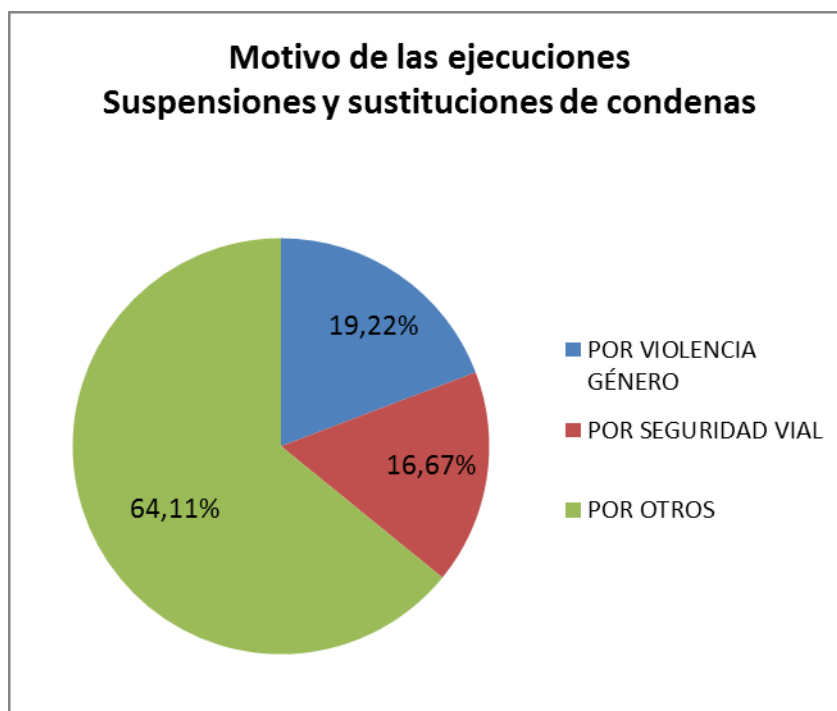
2.5. ESTADO DE LOS EXPEDIENTES

PENDIENTES	853	21,59%		
EN GESTIÓN	601	15,21%		
EN CUMPLIMIENTO	1.224	30,98%		
FINALIZADOS	1.273	32,22%	NO CUMPLIDOS	493 38,73%
			CUMPLIDOS	780 61,27%
TOTAL	3.951	100%		



2.6. MOTIVO DE LAS EJECUCIONES¹³

POR VIOLENCIA GÉNERO	369	19,2%
POR SEGURIDAD VIAL	320	16,7%
POR OTROS	1.231	64,1%
TOTAL	1.920	100%



¹³ Hacen referencia a los autos de ejecución recibidos en el año 2013

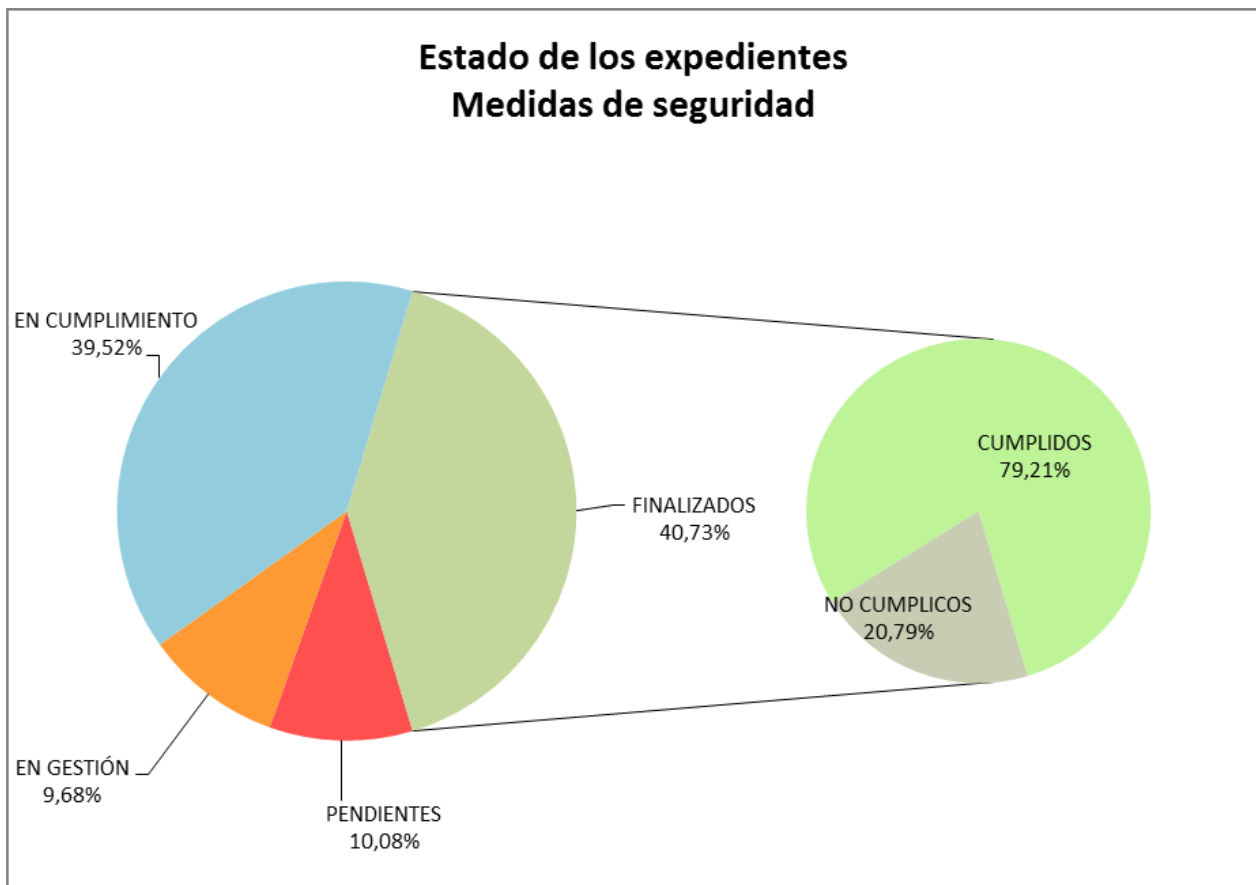
3.- MEDIDAS DE SEGURIDAD

6.1. AUTOS DE EJECUCIÓN

RECIBIDOS EN 2013	109
EN CURSO AÑOS ANTERIORES	139
TOTAL	248

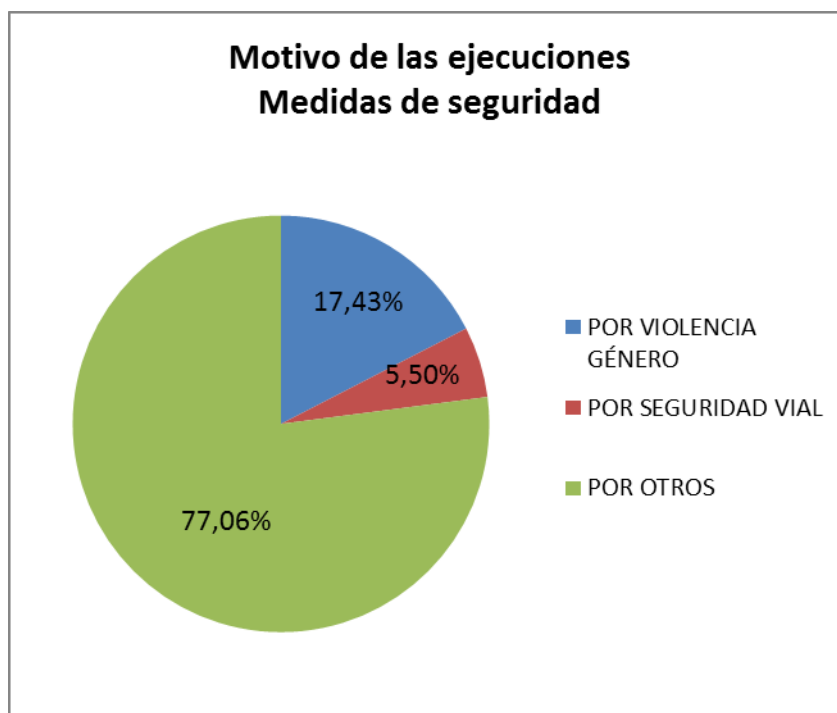
6.2. ESTADO DE LOS EXPEDIENTES

PENDIENTES	25	10,08%		
EN GESTIÓN	24	9,68%		
EN CUMPLIMIENTO	98	39,52%		
FINALIZADOS	101	40,73%	NO CUMPLIDOS	21
			CUMPLIDOS	80
TOTAL	248	100%		



6.3. MOTIVO DE LAS EJECUCIONES¹⁴

POR VIOLENCIA GÉNERO	19	17,5%
POR SEGURIDAD VIAL	6	5,5%
POR OTROS	84	77,0%
TOTAL	109	100%



¹⁴ Hacen referencia a los autos de ejecución recibidos en el año 2013