



2018KO EUSKAL AUTONOMIA  
ERKIDEGOAREN AURREKONTU  
OROKORREN PROIEKTUA



PROYECTO DE PRESUPUESTOS  
GENERALES DE LA COMUNIDAD  
AUTÓNOMA DE EUSKADI 2018

EUSKO JAURLARITZA



GOBIERNO VASCO



2018KO EUSKAL  
AUTONOMIA  
ERKIDEGOAREN  
AURREKONTU  
OROKORREN  
PROIEKTUA

PROYECTO DE  
PRESUPUESTOS  
GENERALES DE  
LA COMUNIDAD  
AUTÓNOMA DE  
EUSKADI 2018

## DEPARTAMENTO DE TURISMO, COMERCIO Y CONSUMO

**2018: 38.325 (miles €)**

2017: 36.190 (miles €)

Incremento vs. Proyecto 2017

**Δ 2.135 (miles €, 5,9%)**

1. Impulso de la actividad turística con nuevos modelos de negocio.
2. Ayudas a la pyme turística vasca para la promoción de productos turísticos.
3. Apuesta por la digitalización del comercio y del turismo vascos.
4. Apoyo al emprendimiento para fomentar la iniciativa en el comercio de barrios y pueblos, y la creación de empleo
5. Favorecer la resolución ágil de los conflictos de consumo mediante el arbitraje y la mediación.
6. Digitalización del servicio de inspección de Kontsumobide.



2018KO EUSKAL  
AUTONOMIA  
ERKIDEGOAREN  
AURREKONTU  
OROKORREN  
PROIEKTUA

PROYECTO DE  
PRESUPUESTOS  
GENERALES DE  
LA COMUNIDAD  
AUTÓNOMA DE  
EUSKADI 2018

# DEPARTAMENTO DE TURISMO, COMERCIO Y CONSUMO

## Resumen por capítulos

	Distribución 2018		Variación (vs. 2017)	
	miles de euros	%	miles de euros	%
<b>CAPÍTULO 1. PERSONAL</b>	5.126,8	13,4	+467,7	+10,0
<b>CAPÍTULO 2. FUNCIONAMIENTO</b>	4.155,2	10,8	+11,3	+0,3
<b>CAPÍTULO 4. TRANSFERENCIAS</b>	22.242,9	58,0	+2.049,1	+10,1
<b>CAPÍTULO 6. INVERSIONES</b>	629,7	1,6	-2,8	-0,5
<b>CAPÍTULO 7. OPERACIONES DE CAPITAL</b>	6.113,6	16,0	-157,4	-2,5
<b>CAPÍTULO 8. AUMENTO ACTIVOS FINANCIEROS</b>	56,9	0,1	-232,7	-80,4
<b>TOTAL</b>	38.325,1	---	+2.135,1	+5,9



2018KO EUSKAL  
AUTONOMIA  
ERKIDEGOAREN  
AURREKONTU  
OROKORREN  
PROIEKTUA

PROYECTO DE  
PRESUPUESTOS  
GENERALES DE  
LA COMUNIDAD  
AUTÓNOMA DE  
EUSKADI 2018

# DEPARTAMENTO DE TURISMO, COMERCIO Y CONSUMO

## Resumen por áreas

	Distribución 2018		Variación (vs. 2017)	
	miles de euros	%	miles de euros	%
<b>TURISMO</b>	15.266,4	39,8	+453,2	+3,1
<b>COMERCIO</b>	14.665,1	38,3	+1.057,7	+7,8
<b>CONSUMO</b>	5.576,9	14,6	-50,0	-0,9
<b>ESTRUCTURA Y APOYO</b>	2.816,6	7,3	+674,0	+31,5
<b>TOTAL</b>	38.325,0	---	+2.135,0	+5,9



2018KO EUSKAL  
AUTONOMIA  
ERKIDEGOAREN  
AURREKONTU  
OROKORREN  
PROIEKTUA

PROYECTO DE  
PRESUPUESTOS  
GENERALES DE  
LA COMUNIDAD  
AUTÓNOMA DE  
EUSKADI 2018

# DEPARTAMENTO DE TURISMO, COMERCIO Y CONSUMO

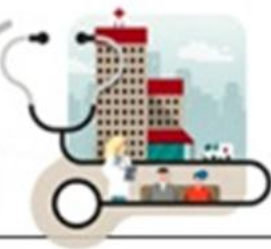
Dirección de Turismo y Hostelería

## PARTIDAS MÁS RELEVANTES

Distribución 2018

	miles de euros	%
BASQUETOUR, AGENCIA VASCA DEL TURISMO	7.671,2	53,1
AYUDAS A PROYECTOS TERRITORIALES TURÍSTICOS 2018	1.284,0	*19,0
RED VASCA DE OFICINAS DE TURISMO, ITOURBASK	998,4	*14,7
AYUDAS EMPRENDIMIENTO Y MEJORA DE LA COMPETITIVIDAD	900,0	*13,3
AYUDAS A LA COMERCIALIZACIÓN Y PROMOCIÓN TURÍSTICA	717,0	*10,6
PORTAL DE TURISMO	272,2	*4,0
<b>TOTAL</b>	<b>14.444,6</b>	<b>---</b>

\* Sin Basquetour



2018KO EUSKAL  
AUTONOMIA  
ERKIDEGOAREN  
AURREKONTU  
OROKORREN  
PROIEKTUA

PROYECTO DE  
PRESUPUESTOS  
GENERALES DE  
LA COMUNIDAD  
AUTÓNOMA DE  
EUSKADI 2018

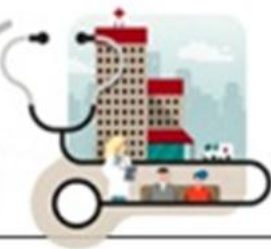
# DEPARTAMENTO DE TURISMO, COMERCIO Y CONSUMO

Agencia Vasca de Turismo, Basquetour

## PARTIDAS MÁS RELEVANTES

### Distribución 2018

	miles de euros	%
<b>PRODUCTOS</b>	2.391,3	30,5
<b>PROMOCIÓN TURÍSTICA</b>	2.059,8	26,3
<b>COMPETITIVIDAD Y SOSTENIBILIDAD</b>	1.069,6	13,7
<b>INTELIGENCIA DE MERCADOS</b>	465,0	5,9
<b>TOTAL</b>	7.828,1	---



2018KO EUSKAL  
AUTONOMIA  
ERKIDEGOAREN  
AURREKONTU  
OROKORREN  
PROIEKTUA

PROYECTO DE  
PRESUPUESTOS  
GENERALES DE  
LA COMUNIDAD  
AUTÓNOMA DE  
EUSKADI 2018

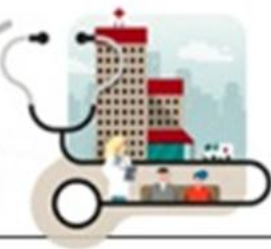
# DEPARTAMENTO DE TURISMO, COMERCIO Y CONSUMO

## Dirección de Comercio

### PARTIDAS MÁS RELEVANTES

### Distribución 2018

	miles de euros	%
<b>MODERNIZACIÓN DE ESTABLECIMIENTOS COMERCIALES</b>	2.100,0	14,3
<b>DINAMIZACIÓN COMERCIAL URBANA (AYUNTAMIENTOS)</b>	1.829,6	12,5
<b>DINAMIZACIÓN COMERCIAL URBANA (ASOCIACIONES)</b>	1.645,0	11,2
<b>OFICINAS TÉCNICAS DE COMERCIO</b>	1.347,0	9,1
<b>APOYO AL COMERCIO DE CERCANÍA</b>	1.247,0	8,5
<b>E-COMMERCE</b>	1.100,0	7,5
<b>FOMENTO DEL EMPRENDIMIENTO</b>	1.000,0	6,8
<b>TOTAL</b>	14.665,1	---



2018KO EUSKAL  
AUTONOMIA  
ERKIDEGOAREN  
AURREKONTU  
OROKORREN  
PROIEKTUA

PROYECTO DE  
PRESUPUESTOS  
GENERALES DE  
LA COMUNIDAD  
AUTÓNOMA DE  
EUSKADI 2018

# DEPARTAMENTO DE TURISMO, COMERCIO Y CONSUMO

## Kontsumobide

### PARTIDAS MÁS RELEVANTES

### Distribución 2018

	miles de euros	%
OFICINAS MUNICIPALES DE INFORMACIÓN AL CONSUMIDOR	958,5	14,4
PROGRAMAS DE FORMACIÓN	899,5	13,5
ORGANIZACIONES DE CONSUMIDORES	451,0	6,8
NUEVOS SERVICIOS, COMPLEMENTOS Y EQUIPAMIENTO	231,4	3,5
APLICACIONES INFORMATICAS	209,0	3,1
CAMPAÑAS DE SENSIBILIZACIÓN Y COMUNICACIÓN	117,2	1,8
TOTAL	6.658,0	---





2018KO EUSKAL AUTONOMIA  
ERKIDEGOAREN AURREKONTU  
OROKORREN PROIEKTUA



PROYECTO DE PRESUPUESTOS  
GENERALES DE LA COMUNIDAD  
AUTÓNOMA DE EUSKADI 2018

EUSKO JAURLARITZA



GOBIERNO VASCO