



Evolución diaria del tráfico

2ª ola Covid-19

(1) Real Decreto 926/2020, de 25 de octubre, por el que se declara el estado de alarma para contener la propagación de infecciones causadas por el SARS-CoV-2.

(2) Decreto 36/2020, del 26 de octubre, del Lehendakari, por el que se determinan medidas especiales de prevención, en el ámbito de la declaración del estado de alarma, como consecuencia de la evolución de la situación epidemiológica y para contener la propagación de infecciones causadas por el SARS-CoV-2.

(3) Decreto 2020-1310, de 29 de octubre, que determina las medidas necesarias para enfrentar la epidemia de Covid-19 en el contexto del estado de emergencia sanitaria (en Francia).

(4) Decreto 38/2020, del 6 de noviembre, del Lehendakari, modificación del Decreto 36/2020, por el que se determinan medidas especiales de prevención, en el ámbito de la declaración del estado de alarma, como consecuencia de la evolución de la situación epidemiológica y para contener la propagación de infecciones causadas por el SARS-CoV-2.

(5) Decreto 44/2020, de 10 de diciembre, del Lehendakari, de refundición en un único texto y actualización de medidas específicas de prevención, en el ámbito de la declaración del estado de alarma, como consecuencia de la evolución de la situación epidemiológica y para contener la propagación de infecciones causadas por el SARS-CoV-2.

(6) DECRETO 1/2021, de 12 de enero, del Lehendakari, de segunda modificación del Decreto 44/2020, de 10 de diciembre, de refundición en un único texto y actualización de medidas específicas de prevención, en el ámbito de la declaración del estado de alarma, como consecuencia de la evolución de la situación epidemiológica y para contener la propagación de infecciones causadas por el SARS-CoV-2.

En comparación con el día equivalente de enero del 2020:

El tráfico urbano se ha reducido entre un **9,3 %** y un **13,1 %**.

El tráfico de largo recorrido se ha reducido un **10,4 %**:

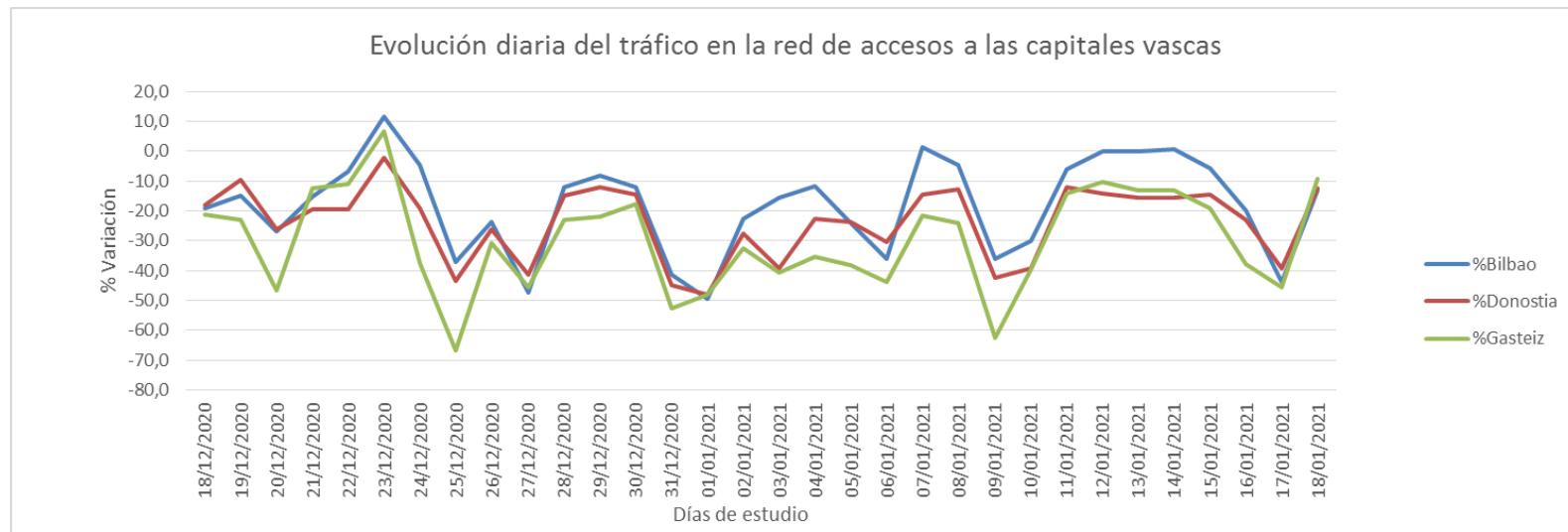
- 14,1 % ligeros
- 3,2 % pesados

La movilidad transfronteriza ha descendido un **18,0 %**:

- 43,9 % ligeros
- + 1,7 % pesados

EVOLUCIÓN DIARIA DEL TRÁFICO EN LA RED DE ACCESOS A LAS CAPITALS POR EL CORONAVIRUS

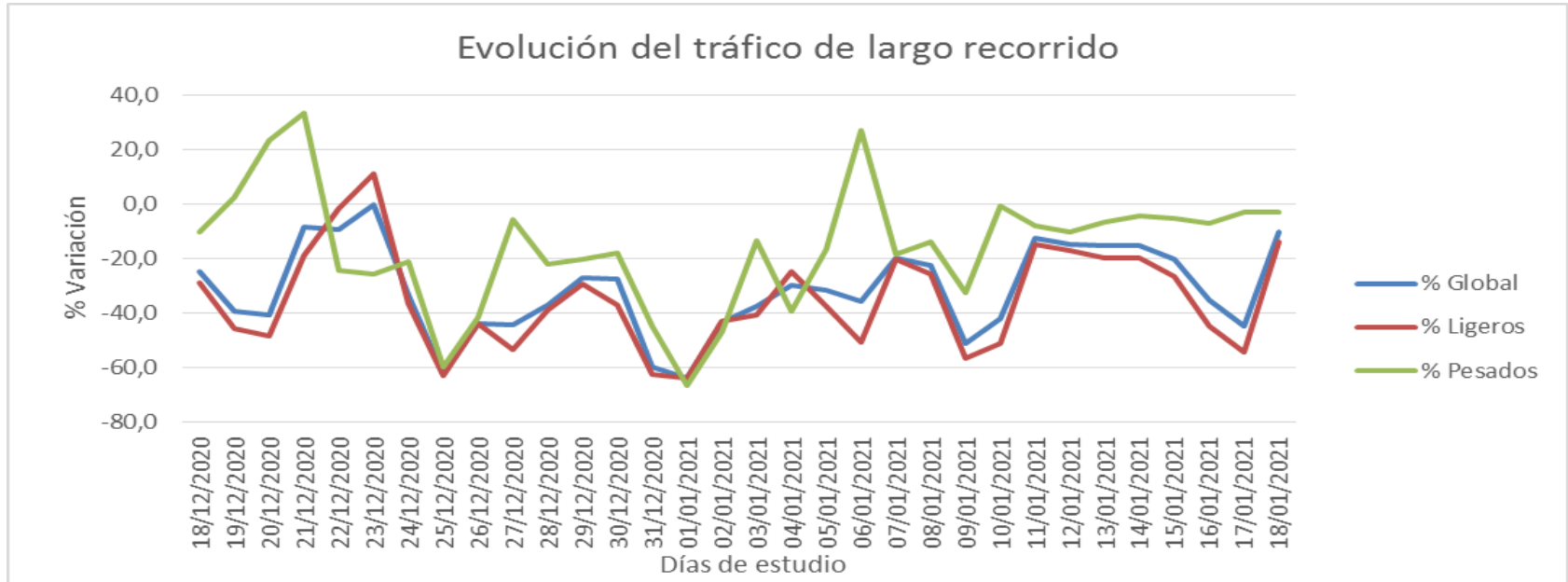
(18 de enero del 2021)



Días de estudio	%Bilbao	%Donostia	%Gasteiz
04/01/2021	-11,8	-22,7	-35,4
05/01/2021	-24,1	-23,8	-38,1
06/01/2021	-36,1	-30,5	-43,8
07/01/2021	1,4	-14,7	-21,5
08/01/2021	-4,8	-12,9	-23,9
09/01/2021	-36,0	-42,6	-62,6
10/01/2021	-30,1	-39,2	-39,6
11/01/2021	-6,1	-11,9	-14,4
12/01/2021	0,0	-14,4	-10,4
13/01/2021	-0,1	-15,6	-13,2
14/01/2021	0,5	-15,5	-13,1
15/01/2021	-5,9	-14,7	-19,3
16/01/2021	-19,8	-23,1	-37,8
17/01/2021	-44,0	-39,2	-45,6
18/01/2021	-13,1	-12,3	-9,3

Respecto al día equivalente los movimientos en acceso a ciudades se han reducido el 18 de enero del 2021 entre un 9,3% y un 13,1%.

EVOLUCIÓN DIARIA DEL TRÁFICO DE LARGO RECORRIDO POR EL CORONAVIRUS (18 de enero del 2021)

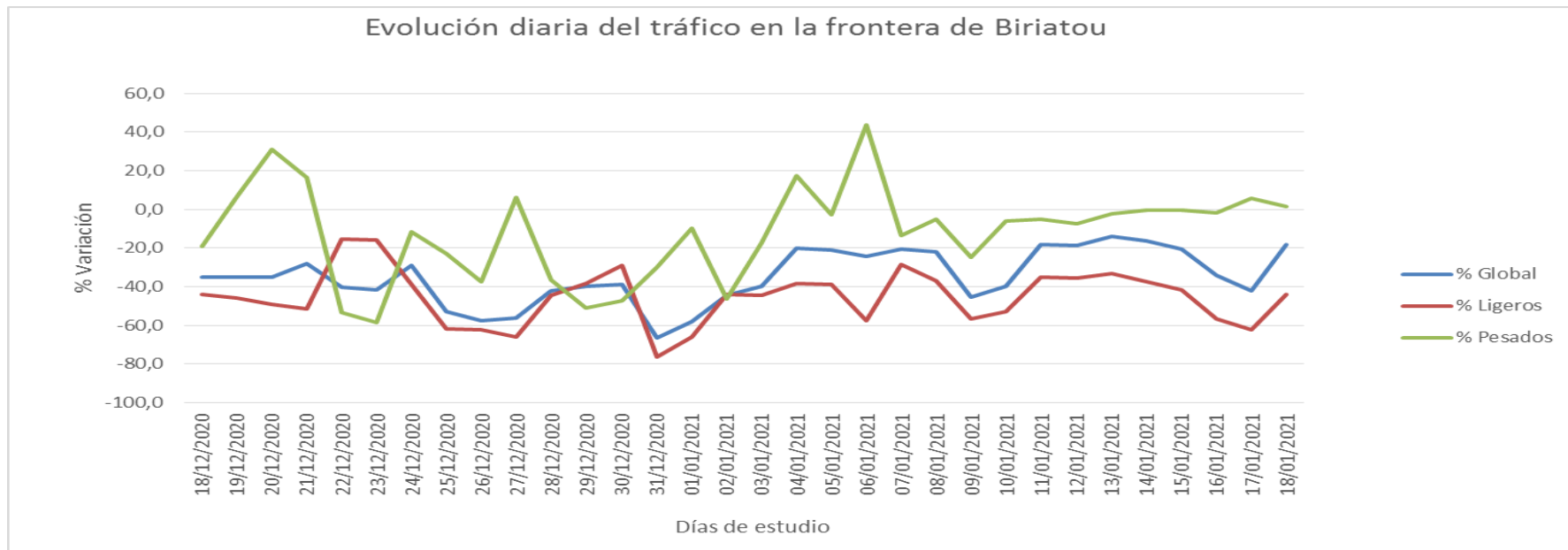


Días de Estudio	% Global	% Ligeros	% Pesados
04/01/2021	-29,6	-24,6	-39,2
05/01/2021	-31,6	-37,6	-16,7
06/01/2021	-35,9	-50,9	26,8
07/01/2021	-19,9	-20,4	-18,6
08/01/2021	-22,4	-25,8	-14,0
09/01/2021	-51,0	-56,8	-32,3
10/01/2021	-42,2	-51,4	-0,6
11/01/2021	-12,6	-14,8	-8,1
12/01/2021	-14,6	-17,0	-10,1
13/01/2021	-15,4	-19,8	-6,4
14/01/2021	-15,2	-20,0	-4,5
15/01/2021	-20,4	-26,4	-5,3
16/01/2021	-35,2	-44,9	-6,9
17/01/2021	-44,9	-54,3	-2,8
18/01/2021	-10,4	-14,1	-3,2

PORCENTAJE TOTAL MOVIMIENTOS DE LARGO RECORRIDO

18 ENERO 2021: -10,4 %

EVOLUCIÓN DIARIA DEL TRÁFICO EN LA FRONTERA DE BIRIATOU POR EL CORONAVIRUS (18 de enero del 2021)



Días de estudio	% Global	% Ligeros	% Pesados
04/01/2021	-19,9	-38,3	17,4
05/01/2021	-21,1	-38,8	-2,6
06/01/2021	-24,1	-57,4	43,6
07/01/2021	-20,4	-28,7	-13,4
08/01/2021	-21,9	-36,9	-4,9
09/01/2021	-45,4	-56,5	-24,8
10/01/2021	-39,6	-52,7	-6,1
11/01/2021	-18,3	-35,2	-5,0
12/01/2021	-18,5	-35,5	-7,6
13/01/2021	-14,0	-33,2	-2,1
14/01/2021	-16,3	-37,4	-0,6
15/01/2021	-20,6	-41,6	-0,2
16/01/2021	-34,1	-56,8	-1,7
17/01/2021	-42,2	-62,4	5,7
18/01/2021	-18,0	-43,9	1,7

**PORCENTAJE TOTAL MOVIMIENTOS EN FRONTERA
DATOS DÍA A DÍA**

18 ENERO 2021: - 18,0 %