

ikus  
pegi

Immigrazioaren  
Euskal Behatokia  
Observatorio Vasco  
de Inmigración

eman la 2018 2020  
Universidad  
del País Vasco Euskal Herriko  
Unibertsitatea

**EUSKO JAURLARITZA**  
**GOBIERNO VASCO**  
BERDINTASUN, JUSTIZIA  
ETA GIZARTE POLITIKETAKO SALA  
DEPARTAMENTO DE IGUALDAD,  
JUSTICIA Y POLÍTICAS SOCIALES

■ RESUMEN DE RESULTADOS

# BARÓMETRO

Percepciones y actitudes hacia la población de origen extranjero

# 2021





# Ficha técnica

- Fecha de realización trabajo de campo: marzo 2021.
- Encuestas realizadas: 600 (NC = 95 %, Z = 1,96, y Error = +/- 4 %).
- Encuesta personal domiciliaria a personas mayores de 18 años.
- Muestreo estratificado “por afijación proporcional” con cuotas por tamaño de hábitat, edad y sexo.
- Selección de los hogares: Sistema de rutas aleatorias.
- 39 puntos de muestreo repartidos en 25 municipios (4 alaveses, 9 guipuzcoanos y 12 vizcaínos).

# 1

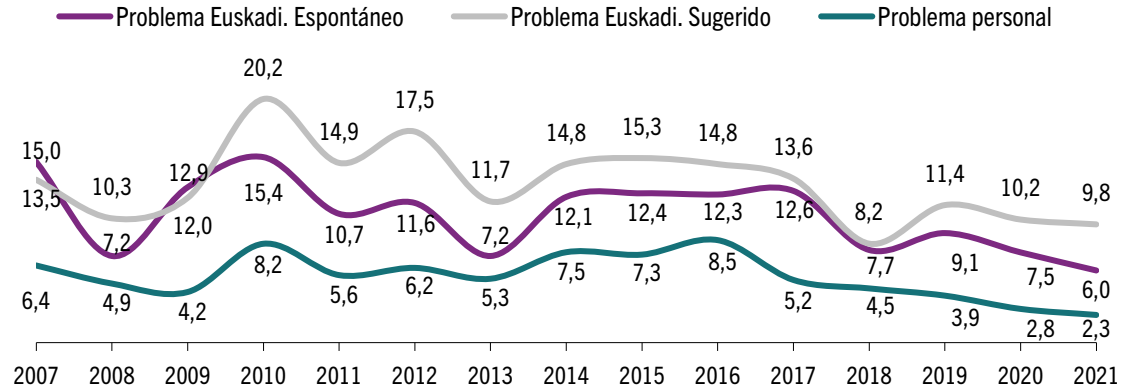
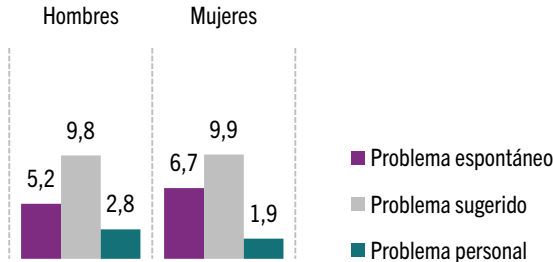
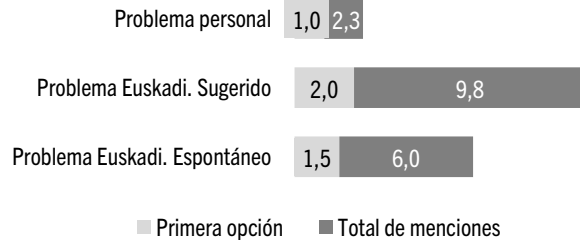


## **La llegada de personas de origen extranjero**

- a. La percepción de la presencia de personas de origen extranjero como problema
- b. La percepción de la presencia de personas de origen extranjero: su volumen

## Evolución de la percepción de la inmigración como problema en Euskadi (respuesta espontánea, sugerida y personal, %) 2007-2021

2021



p1, p2, p25

En el último año ha descendido muy ligeramente la percepción de la inmigración como problema tanto de forma espontánea (-1,5 puntos), como sugerida (-0,4 puntos). Parece, además, que la tendencia desde el final de la crisis económica de 2008-2014 insiste en la idea de que la población vasca no considera a la inmigración un problema relevante en la CAE.

Por género, los resultados indican que no hay diferencias significativas desde el punto de vista estadístico, de forma que podemos afirmar que no existen diferencias entre hombres y mujeres a la hora de valorar la inmigración como problema.

# 2



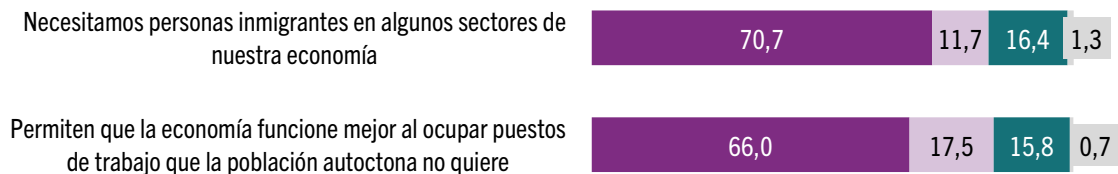
## **Efectos percibidos sobre la sociedad receptora**

- a. Sobre la economía
- b. Sobre el bienestar

## A) SOBRE LA ECONOMÍA

■ Acuerdo    ■ Indecisión    ■ Desacuerdo    ■ Ns/nc

### Efectos positivos (%)



### Efectos negativos (%)



p6a, p6c, p6e, p19j

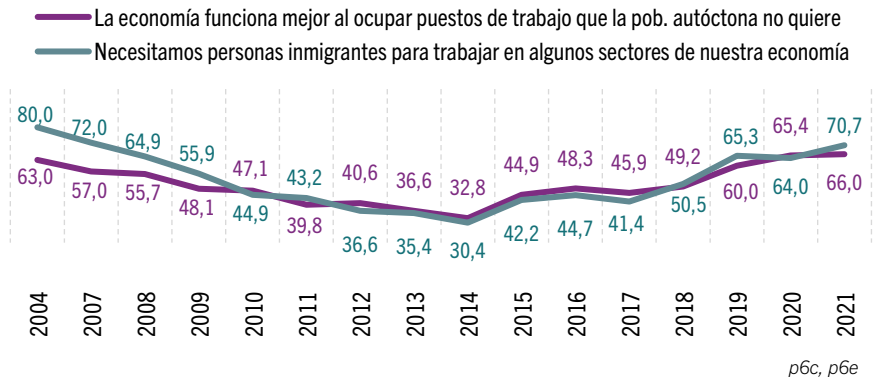
El porcentaje de la población vasca que percibe los beneficios económicos y la funcionalidad laboral de la llegada de personas de origen extranjero ha aumentado con respecto a 2020.

De forma paralela, el porcentaje de la población que percibe que los sueldos bajan como consecuencia de la inmigración ha descendido, aunque aumenta ligeramente el porcentaje de quienes creen que aumenta el paro (+2,1 puntos).

Sea como fuere, la población vasca no “responsabiliza” a la población inmigrante de problemas económicos como el paro, el descenso del empleo o la bajada de los sueldos, sino todo lo contrario, apreciando cada vez más su aportación positiva a nuestra economía.

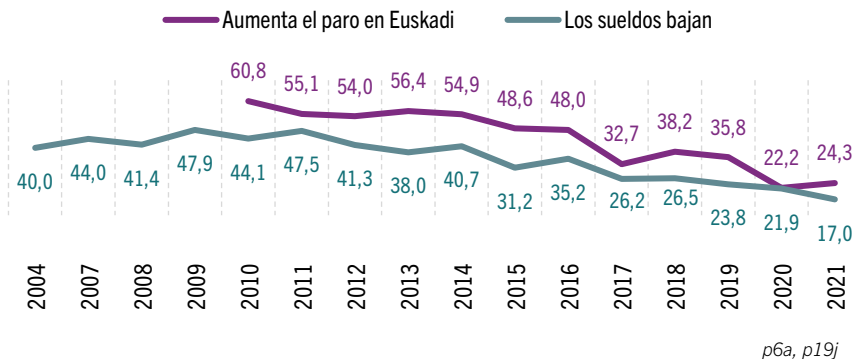
## A) SOBRE LA ECONOMÍA

### Efectos positivos (%)



La evolución de los efectos positivos que puede ocasionar la llegada de población inmigrante sobre la economía fue negativa entre 2004 y 2014. Sin embargo, a partir de esa fecha, la población vasca vuelve a tener una visión más positiva de la inmigración y sus efectos sobre la economía, reconociendo que la inmigración permite que la economía funcione mejor al ocupar puestos de trabajo que la población autóctona no quiere, así como también reconocer que necesitamos personas inmigrantes para trabajar en algunos sectores de nuestra economía. Es más, vemos que

### Efectos negativos (%)

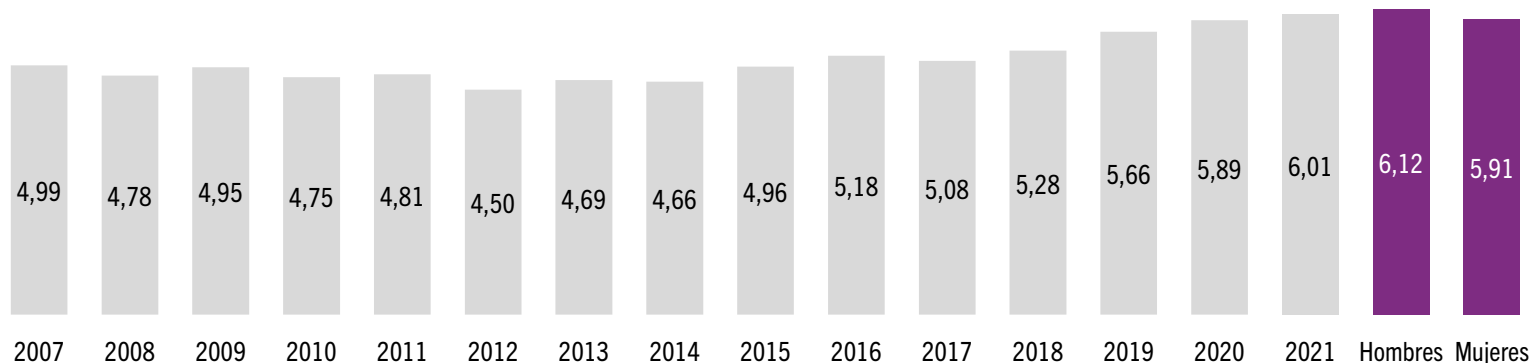


aún en el contexto de pandemia actual la población vasca sigue viendo el efecto positivo que tiene la migración.

En cuanto a los aspectos negativos de la llegada de la población inmigrante (el aumento del paro o la bajada de sueldos) y su evolución, podemos decir que a partir de 2013-14, sobre todo, cada vez son menos las personas que aceptan este binomio negativo.

## B) SOBRE EL BIENESTAR

### Percepción sobre los efectos positivos o negativos de la inmigración en la sociedad vasca de 0 (negativos) a 10 (positivos) puntos



p26

Los datos indican la emergencia en los últimos años de una visión ligeramente más optimista sobre la aportación global de la población inmigrante en la sociedad vasca. Parece que vamos asumiendo la inmigración extranjera con más normalidad, con menos miedos y mayor confianza.

De hecho, desde el año 2015 y coincidiendo con la mejora de los indicadores macroeconómicos, se observa una tendencia alcista, de forma que desde 2014 ha mejorado la percepción global en casi punto y medio y son más las personas que consideran que los efectos positivos superan a los negativos.

Si diferenciamos por género, aquí tampoco observamos que existan diferencias estadísticamente significativas entre hombres y mujeres.



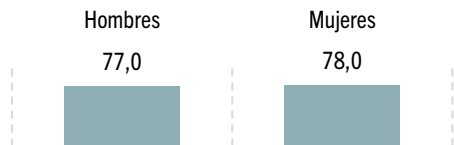
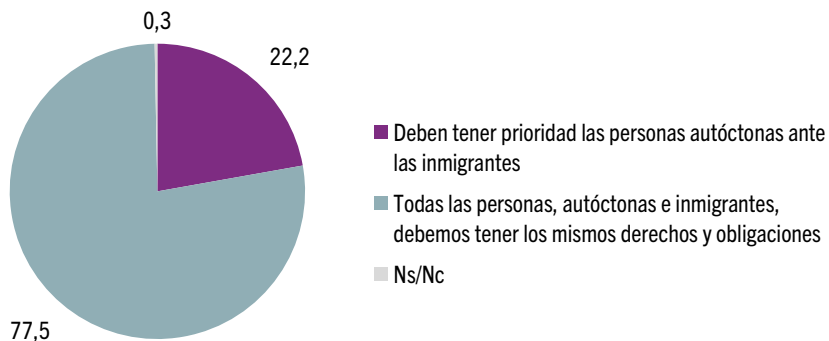
# 3



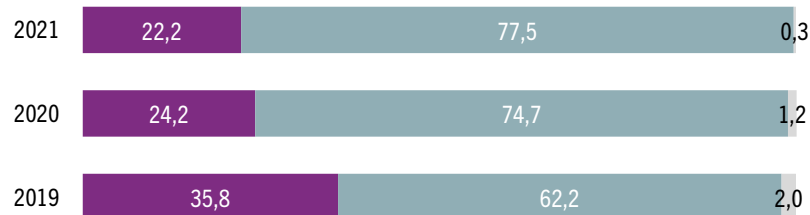
## **Derechos y servicios**

## Prioridad respecto al acceso a derechos (%)

2021



p17



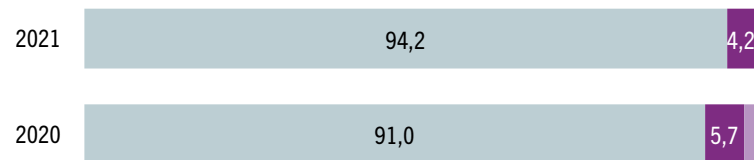
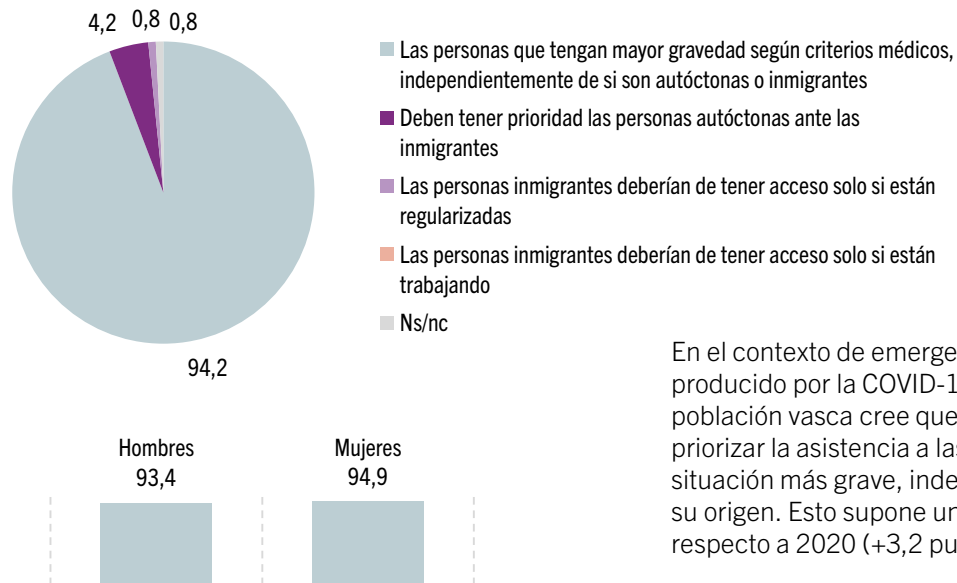
La mayoría de la población vasca (77,5%) considera que todas las personas, independientemente de su origen tienen que tener las mismas obligaciones y derechos, como son el acceso a la asistencia sanitaria, las ayudas sociales o las viviendas de protección oficial. El porcentaje de personas que así lo creen ha aumentado ligeramente respecto al año 2020 (+2,8 puntos).

No obstante, un 22,2% piensa que en el acceso a estos derechos debe tener prioridad la población autóctona frente a la población de origen extranjero.

Por género, los resultados indican que no hay diferencias significativas desde el punto de vista estadístico, de forma que podemos afirmar que no existen diferencias entre hombres y mujeres a la hora de valorar el acceso a derechos.

## Prioridad respecto al acceso a servicios sanitarios en el contexto de la COVID-19 (%)

2021



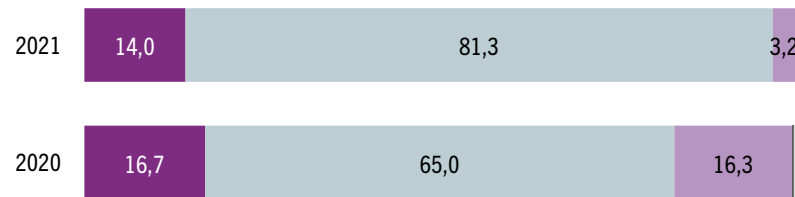
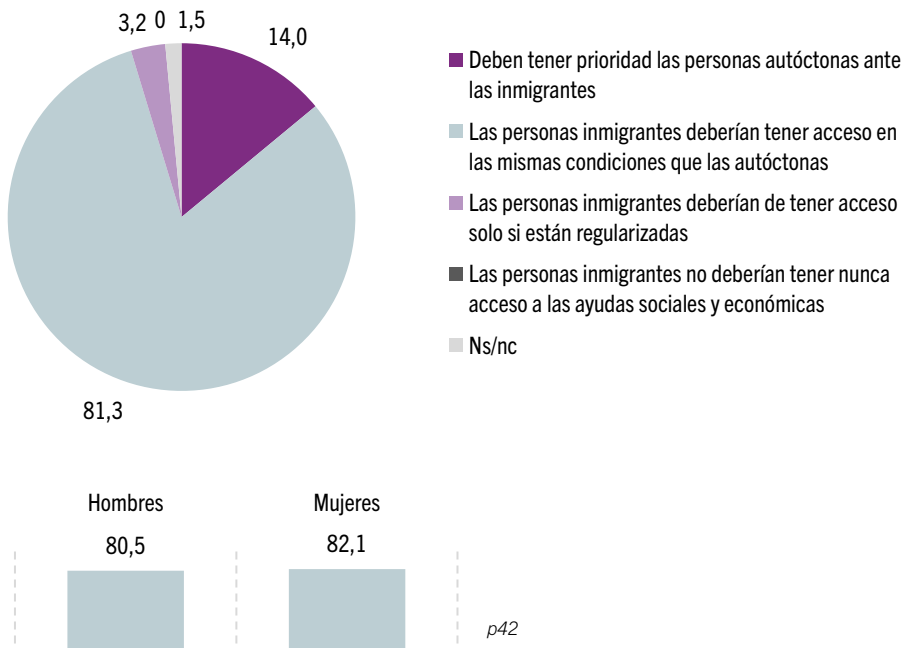
En el contexto de emergencia sanitaria producido por la COVID-19, un 94,2% de la población vasca cree que se tiene que priorizar la asistencia a las personas en situación más grave, independientemente de su origen. Esto supone un incremento respecto a 2020 (+3,2 puntos).

Más allá de esto, un 4,2% de la población cree que deben tener prioridad las personas autóctonas y un 0,8% que únicamente se debe atender a las personas de origen extranjero en situación regular.

Si analizamos los datos por género, no apreciamos diferencias significativas entre hombres y mujeres.

## Prioridad respecto al acceso a ayudas económicas y sociales en el contexto de la COVID-19 (%)

2021

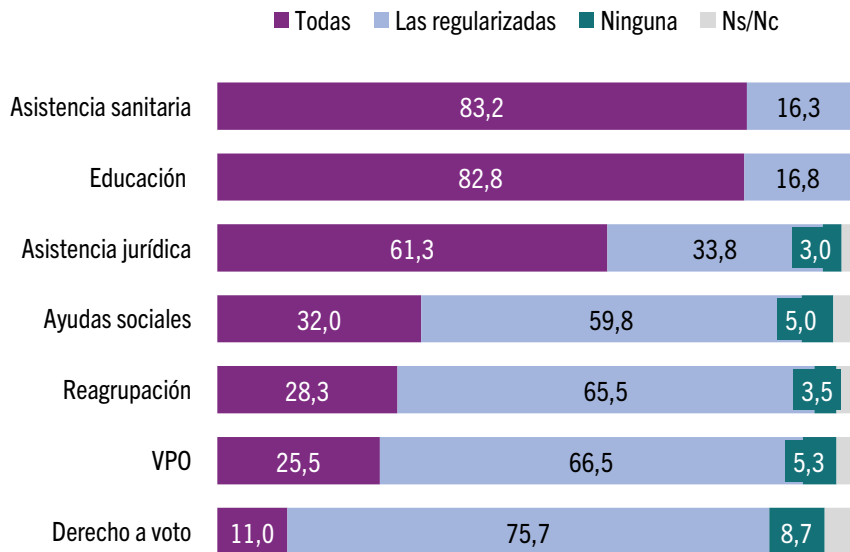


Respecto a las medidas puestas en marcha para paliar las consecuencias económicas y sociales del virus, ocho de cada diez personas están de acuerdo con que el acceso a estas ayudas debe ser igual para todo el mundo, un 16,3% más que el año pasado.

Por su parte, un 14,0% cree que se debe priorizar a las personas autóctonas, mientras que otro 3,2% está de acuerdo con extender estas ayudas a personas de origen extranjero siempre y cuando hayan regularizado su situación.

Si consideramos el acceso a estas ayudas por género no existen diferencias estadísticamente significativas por género, hombres y mujeres tienen la misma percepción sobre las mismas.

## Acceso a derechos y situación administrativa (%)



p15

La opinión de la población autóctona en relación al acceso de la población inmigrante a determinados derechos y servicios es diferente dependiendo del tipo de derecho o servicio.

La mayoría de la sociedad vasca considera derechos universales la sanidad (83,2%) y la educación (82,8%) y, en menor medida, la asistencia jurídica (61,3%). En consecuencia, el acceso a estos derechos debería estar abierto para todas las personas inmigrantes, independientemente de su situación, regular o no.

Sin embargo, cuando nos referimos a otros derechos (ayudas sociales, reagrupación, VPO o derecho a voto) la mayoría de la población vasca es partidaria de restringirlos y que tengan acceso a ellos solo aquellas personas que se encuentran en una situación administrativa regular.

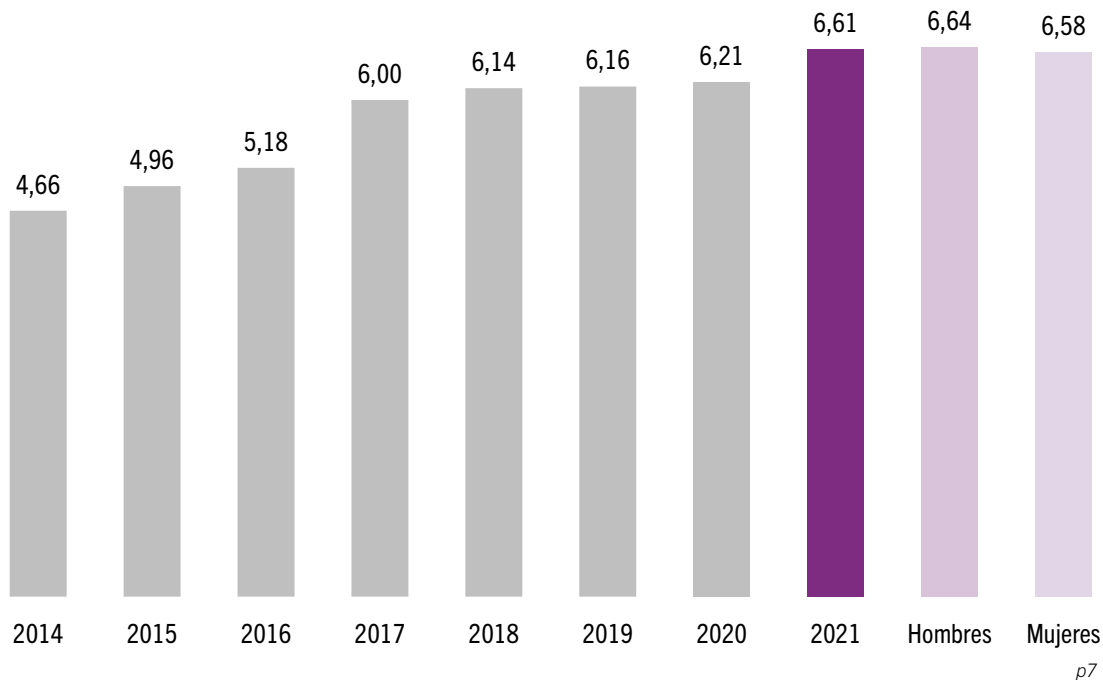
# 4



## **Modelos de convivencia y espacios de relación**

### Clima de convivencia y relaciones de su municipio o barrio

De 0 (pésimo) a 10 (excelente) puntos

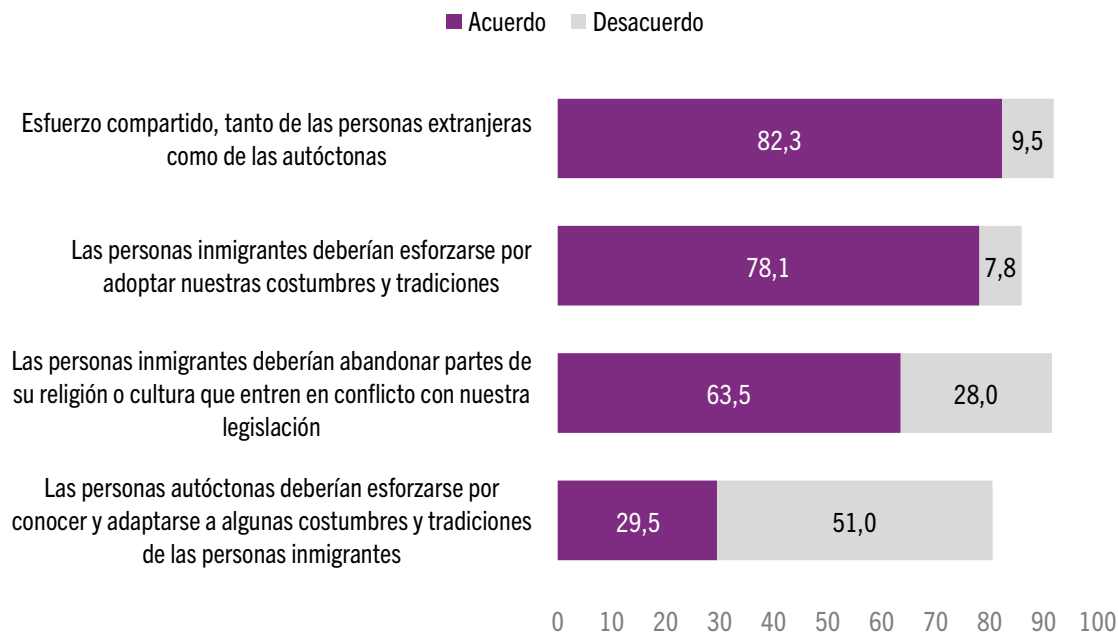


El clima de convivencia percibido por la población vasca ha ido mejorando desde 2014, con una valoración media de 6,61 puntos en 2021, la cifra más alta hasta la fecha. Asistimos, por lo tanto, a una mejora paulatina de la percepción subjetiva del ambiente observado en las relaciones entre la población vasca de origen extranjero y la autóctona.

Estadísticamente no existen diferencias significativas, hombres y mujeres opinan de forma similar.

p7

## Modelos de convivencia. Valoración de la gestión de la diversidad (%)



p19a, 19g, 19i, 19l

Para la mayor parte de la sociedad vasca, *a priori*, el esfuerzo para la convivencia debe ser compartido (82,3%).

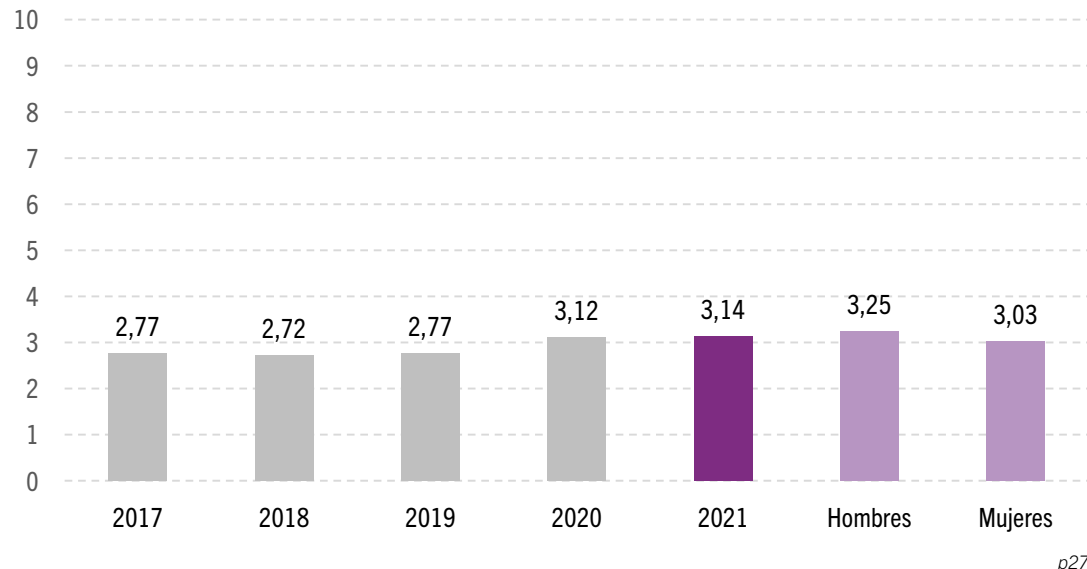
No obstante, la opinión mayoritaria se decanta por que el esfuerzo de adaptación recaiga en mayor medida sobre la población inmigrante (78,1%).

Por el contrario, son muy pocas las personas que creen que el esfuerzo deba recaer en la población autóctona (29,5%).

Asimismo, se opina de forma mayoritaria que las personas inmigrantes deben abandonar aquellas partes de su religión o cultura que entren en conflicto con 'nuestra' legislación (63,5%).



**Respecto al sentimiento hacia el Islam, ¿querría decirme dónde situaría Ud. a la sociedad vasca en una escala de 0 (total desconfianza) y 10 (total confianza)?**



En una escala de 0 (total desconfianza) a 10 (total confianza), las personas encuestadas creen que la posición de la sociedad vasca es claramente de desconfianza hacia el Islam: valoran con 3,14 puntos. En comparación al año anterior la percepción de la población vasca hacia el islam apenas mejora (+0,02 puntos) y se mantiene prácticamente igual.

En cuanto a las diferencias en función del género, alrededor de la cuestión del Islam tampoco apreciamos diferencias estadísticamente significativas.

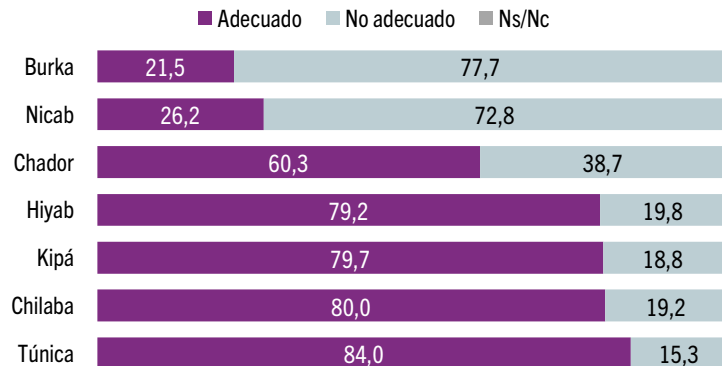

5



**Mantenimiento de pautas culturales**

## Grado de Tolerancia: formas de vestir (%)

La llegada de personas de otras culturas y religiones a Euskadi ha traído costumbres distintas en la forma de vestir. (...) Me gustaría que me dijera si le parecen adecuadas o no en nuestra sociedad:




p13

Respecto a la llegada de otras culturas y religiones a Euskadi, cuando se pregunta a la población vasca sobre las distintas formas de vestir, a la gran mayoría no le parece adecuado llevar burka (77,7%) o nicab (72,8%), las dos vestimentas que ocultan el rostro de la persona. El llevar chador genera cierta división de opiniones, aunque más de la mitad de la población (60,3%) la considera una vestimenta adecuada.

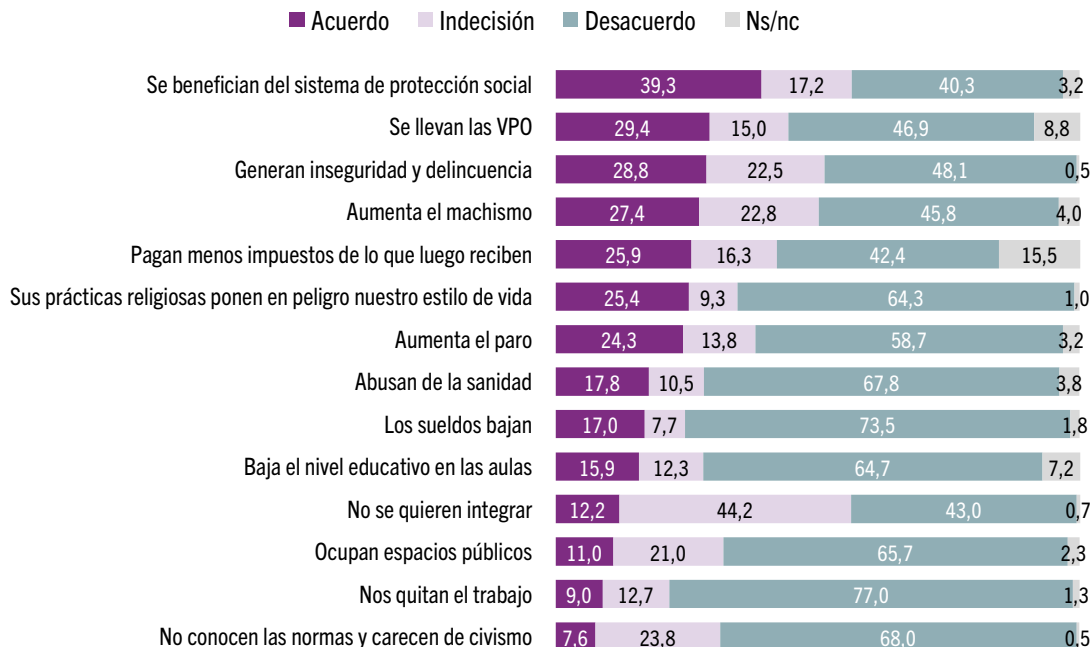
Con respecto a la túnica, la chilaba, la kipá y el hiyab no parece que la población vasca ponga pegos: le parecen unas prendas mayoritariamente adecuadas.

# 6



## **Estereotipos**

## Principales estereotipos/rumores (%)



p6a, 6b, 6g, 6h, 6i, 6j, 6k, 6l, 6m, 19d, 19e, 19f, 19j, 19m

Cuando se pide que se posicionen ante los principales estereotipos o rumores que circulan en la sociedad, los que sostienen que “se benefician del sistema de protección social” o que “se llevan las VPO” son los que tienen un mayor arraigo entre la sociedad vasca.

Por el contrario, los que tienen un menor arraigo son los que sostienen que “no conocen las normas y carecen de civismo”, “nos quitan el trabajo” y que “ocupan los espacios públicos”.

# 7

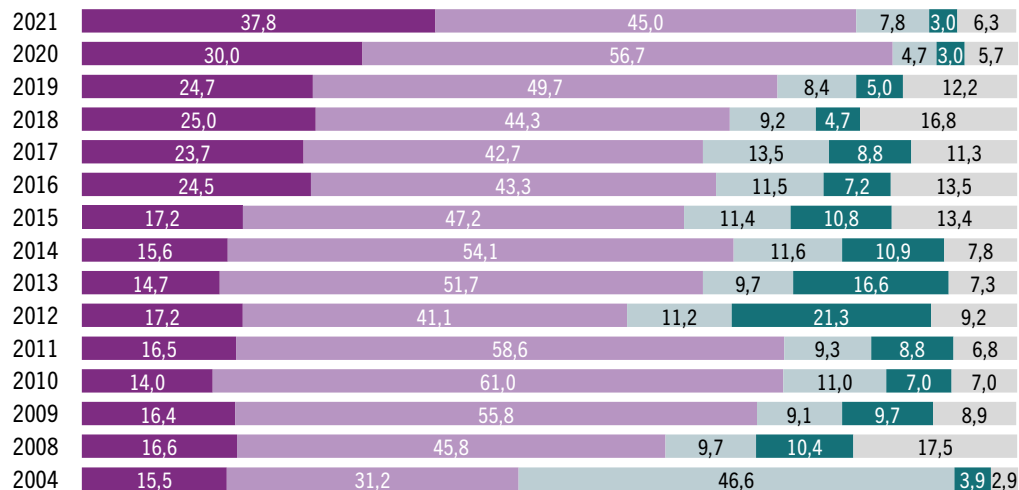


## **Política de inmigración**

- a. Entrada, permanencia y expulsión
- b. Política respecto a las personas inmigrantes en situación administrativa irregular
- c. Política respecto a las personas solicitantes de refugio o asilo
- d. Política respecto a las personas extranjeras menores de edad no acompañadas

## B) POLÍTICA RESPECTO A LAS PERSONAS INMIGRANTES EN SITUACIÓN ADMINISTRATIVA IRREGULAR

¿Qué cree Ud. que debería hacer el Gobierno respecto a las personas inmigrantes “irregulares”? (%)



■ Regularizarlas a todas, darles "papeles"

■ Regularizar solo a las que tengan trabajo

■ Darles medios para que vuelvan todas a su país

■ Expulsar a todas

■ Ns/Nc

Hombres

Mujeres

36,6

39,0

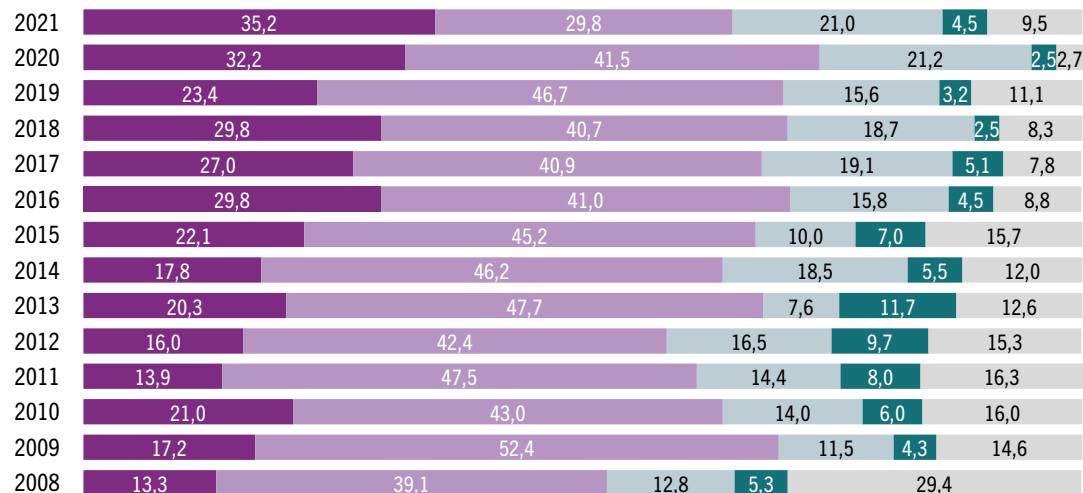
La sociedad vasca sigue vinculando el trabajo con una situación administrativa regular, de forma que es partidaria de regularizar (otorgar permisos de residencia) a las que tengan trabajo: el 45,0% piensa así. Aunque el peso porcentual de esta vinculación ha disminuido respecto a 2020 (56,7%).

Por su parte, aumenta el porcentaje de las personas que consideran que habría que regularizar a todas las personas en situación irregular o “darles papeles” independientemente de su situación (37,8%).

Estadísticamente no existen diferencias significativas, hombres y mujeres opinan de forma similar en la cuestión administrativa.

## C) POLÍTICA RESPECTO A LAS PERSONAS SOLICITANTES DE REFUGIO O ASILO

Y en relación con las personas que solicitan refugio o asilo, ¿qué cree Ud. que sería lo más adecuado hacer? (%)



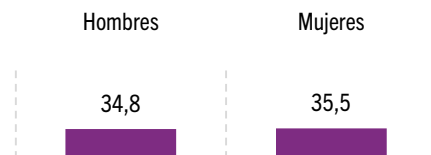
■ Acogerlas sin restricciones

■ Acogerlas si se comprueba que están perseguidas

■ Acogerlas hasta un número limitado al año

■ No acogerlas en ningún caso

■ Ns/Nc



Las posiciones más favorables a la acogida de las personas refugiadas aumentan hasta el 35,2%, el dato más alto de toda la serie. El 50,8% sostiene que hay que acogerlas con condiciones: ya sea comprobando si están realmente perseguidas (29,8%) o haciendo un reparto de cuotas (21,0%).

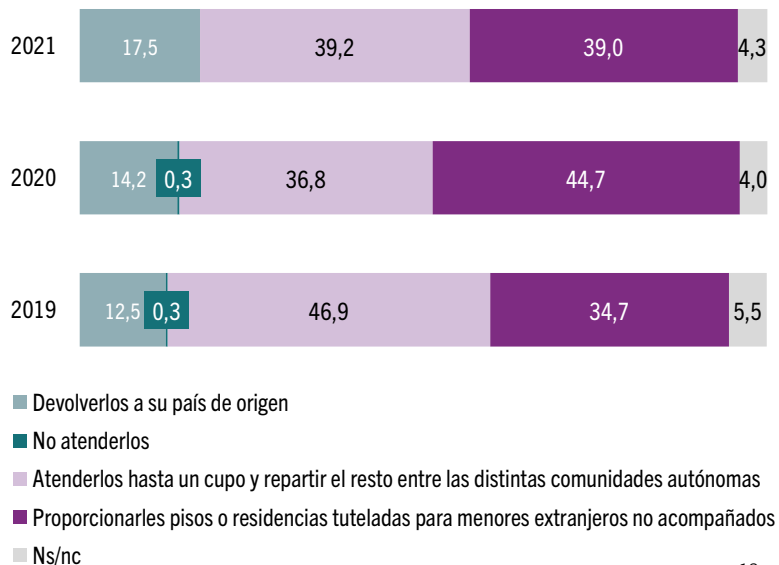
En clave evolutiva, el porcentaje de personas que creen que se debería acoger a las personas solicitantes de refugio o asilo sin restricciones ha aumentado por segundo año consecutivo.

Cuando preguntamos por asilo y refugio a las personas encuestadas no se aprecian diferencias estadísticamente significativas por género.



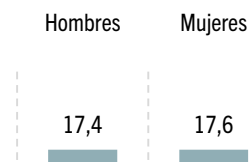
## D) POLÍTICA RESPECTO A LAS PERSONAS EXTRANJERAS MENORES DE EDAD NO ACOMPAÑADAS

A Euskadi llegan en ocasiones **personas extranjeras menores de edad no acompañadas** por ninguna persona adulta que los tutorice o se encargue de ellos. **¿Cuál cree Ud. que debe ser la postura de las administraciones vascas en estos casos? (%)**

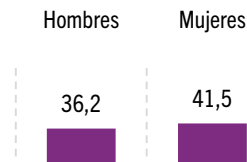


p12

*Devolverlos a su país de origen*



*Proporcionarles pisos o residencias tuteladas*



La mayoría de la población vasca considera que las administraciones vascas deben atender a las personas extranjeras menores de edad sin acompañamiento familiar: un 39,2% sostiene que hay que atenderlas hasta un cupo y otro 39,0% es partidario de proporcionarles pisos o residencias tuteladas.

Si comparamos los datos con los obtenidos en el año 2020 podemos observar que ha aumentado el porcentaje de personas partidarias de ofrecer una asistencia basada en cuotas, al tiempo que ha descendido el porcentaje de quienes están de acuerdo con ofrecerles pisos tutelados.

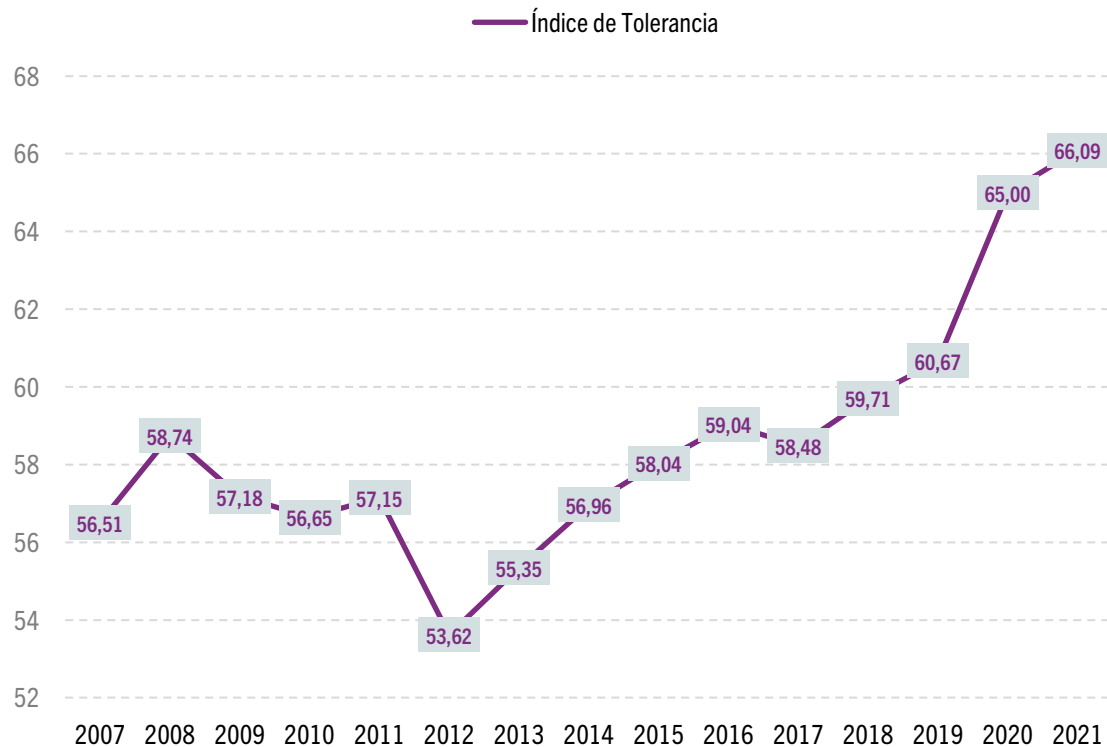
Por género, aunque se observan pequeñas diferencias numéricas en las respuestas, no son estadísticamente significativas, de manera que podemos afirmar que hombres y mujeres opinan de forma similar.

8



**Índice de Tolerancia**

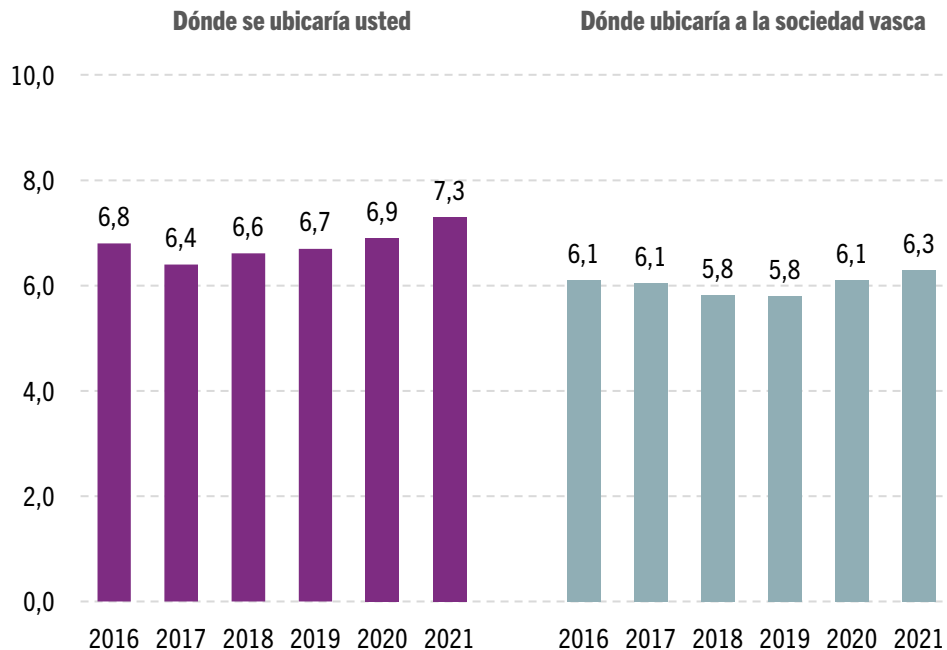
## Evolución del Índice de Tolerancia



Los resultados obtenidos en el Índice de Tolerancia a lo largo de estos años han estado muy sujetos y muy relacionados con las dinámicas macroeconómicas, de forma que a períodos de expansión económica corresponden puntuaciones más altas y a fases de crisis se asocian pérdidas de confianza y menor tolerancia hacia las personas de origen extranjero. Esta asociación se produce en sociedades que se encuentran en fases tempranas de inmigración y de diversidad cultural, como es el caso vasco.

Sin embargo, la crisis de la Covid-19 ha supuesto una situación novedosa que rompe esa asociación porque la crisis sanitaria ha provocado un desplome de la economía vasca y española en 2020 y 2021, pero esa circunstancia no viene acompañada de una caída en la tolerancia, sino todo lo contrario. En la sociedad vasca puede mucho más la solidaridad social y la necesidad de cerrar filas ante la crisis, que la incertidumbre que esta genera. Queda por ver si los aumentos de los dos últimos años (más de 5 puntos en comparación con 2019) se consolidan los próximos años.

## Percepción del grado de tolerancia de la población vasca (de 0 a 10 puntos)



Con respecto a la autoevaluación que hacen las personas encuestadas sobre sí mismas y a la que hacen de la sociedad vasca, llama la atención la coincidencia de sus juicios con la puntuación que nuestro índice asigna a la sociedad vasca. Si calculamos la media aritmética de la valoración sobre la posición propia y de la sociedad vasca (siempre tendemos a considerarnos y a ubicarnos en posiciones ligeramente mejores que el conjunto de la sociedad que nos rodea) obtenemos la puntuación de 6,8 puntos, muy próxima a la puntuación de 6,1 puntos que nuestro Índice de Tolerancia asigna a la sociedad vasca.

Contra lo que se suele afirmar en los manuales de investigación psicosocial donde se recoge el sesgo cognitivo de las personas sobre sí mismas, sobre todo en temas espinosos como puede ser la medición de la xenofobia o de la tolerancia hacia personas de origen extranjero, la población vasca hace un examen bastante ajustado de la realidad y expresa una valoración subjetiva bastante coincidente con la valoración atribuida o asignada por el índice.

# 9



## Conclusiones

El Barómetro 2021 ha vuelto a realizarse en el contexto excepcional de pandemia sanitaria, lo mismo que el realizado en 2020. Lo indicábamos el año pasado y lo reiteramos ahora: los resultados tienen que estar afectados por la situación que vivimos, al menos en tres esferas relevantes para nuestras intenciones de investigación: en el ámbito de la salud, en la esfera económica y en el plano psicosocial.

En línea con los resultados obtenidos el pasado año, el Barómetro 2021 parecen indicar que la sociedad vasca, en su conjunto, es consciente de la gravedad de la situación y que es momento de ser más comprensivos, tolerantes e inclusivos con todas las personas que residimos en la CAE, para superar la situación actual. En consecuencia, el Barómetro 2021 muestra actitudes y posiciones de la sociedad vasca hacia las personas de origen extranjero algo más positivas que en 2020.

## Además, podemos destacar las siguientes conclusiones:

1. La sociedad vasca tiene problemas importantes y entre ellos no está la inmigración: nunca ha sido percibida como un problema y tampoco lo es ahora.
2. El nivel de tolerancia que tiene la población vasca hacia las personas de origen extranjero sigue impactado por la crisis sanitaria y sus consecuencias. Este año, el Índice de Tolerancia presenta un valor en línea con los resultados de 2020, pero algo más positivo: 66,09 puntos.
3. Las mayores preocupaciones de la sociedad vasca tienen que ver con las amenazas hacia nuestro estado de bienestar, que se hacen patentes en los prejuicios o “rumores” dominantes. Aun con todo ello, la sociedad vasca rechaza un sistema de protección social únicamente para las personas autóctonas. Considera que tanto la educación pública como la sanidad son derechos universales para todas las personas.
4. Observamos una tendencia positiva en relación a la presencia de estereotipos falsos y negativos hacia la inmigración: en general, cada vez tienen menos apoyo en el imaginario social.
5. Los datos del Barómetro 2021 siguen reflejando la estigmatización de algunos colectivos de personas de origen extranjero, sobre todo las procedentes de Marruecos, Argelia o Magreb en general, que siguen despertando antipatías y recelos en la convivencia diaria. El sentimiento hacia el islam tampoco es bueno.
6. El modelo de convivencia es un “asimilacionismo blando”, de manera que aun reconociendo que los procesos de integración demandan un esfuerzo compartido de la población inmigrante y autóctona, la sociedad vasca deposita en la población inmigrante el mayor esfuerzo por adaptarse a nuestras costumbres y tradiciones. Es hora de que las instituciones vascas apuesten claramente por un modelo público vasco de gestión de la diversidad basado en el interculturalismo.
7. Por género, los datos nos muestran que de manera general no existen diferencias significativas en la sociedad vasca y que hombres y mujeres opinan de forma similar acerca de la inmigración.



ikus  
pegi

Immigrazioaren  
Euskal Behatokia  
Observatorio Vasco  
de Inmigración