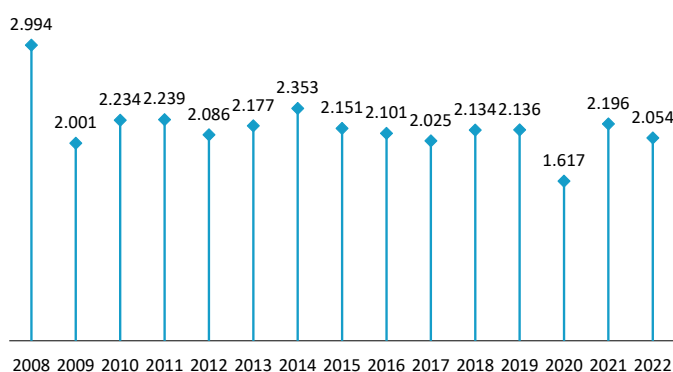


Se reduce el número de empresas constituidas

Empresas constituidas en Euskadi
Acumulado de enero a agosto de cada año



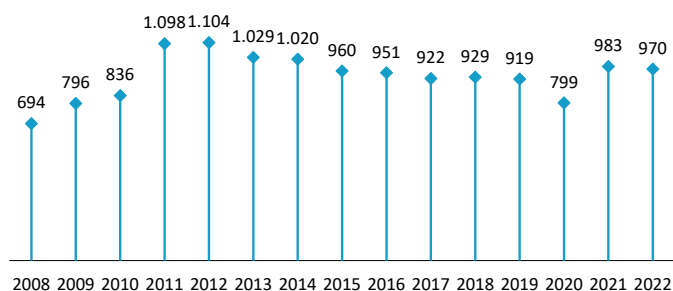
Fuente: INE.

En los ocho primeros meses de este año, en Euskadi se han constituido algo más de 2.000 empresas.

La cifra es un 6,5% inferior a la que se registró en el mismo periodo de 2021. No obstante, la serie histórica indica que se encuentra en línea con los que han sido los valores habituales desde 2009.

El número de empresas disueltas se reduce ligeramente

Empresas disueltas en Euskadi
Acumulado de enero a agosto de cada año



Fuente: INE.

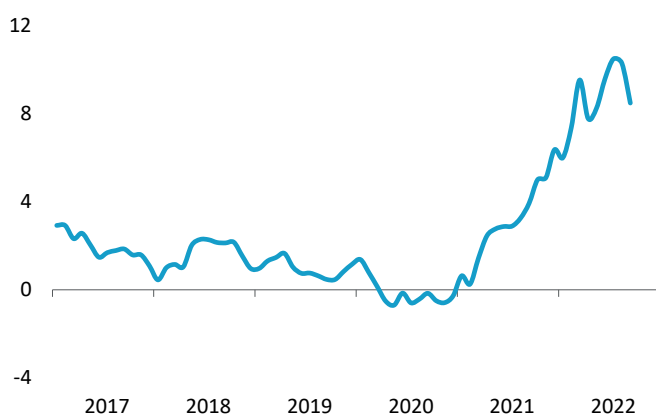
En el periodo comprendido entre enero y agosto, en Euskadi se disolvieron 970 empresas, trece menos que en el mismo periodo del año anterior.

En líneas generales, desde 2012 se aprecia una tendencia a reducir el número de empresas que cierran, pero en los dos últimos años la cifra se ha elevado.



El IPC de septiembre se moderó hasta el 8,5%

Índice de precios de consumo
Tasa de variación interanual

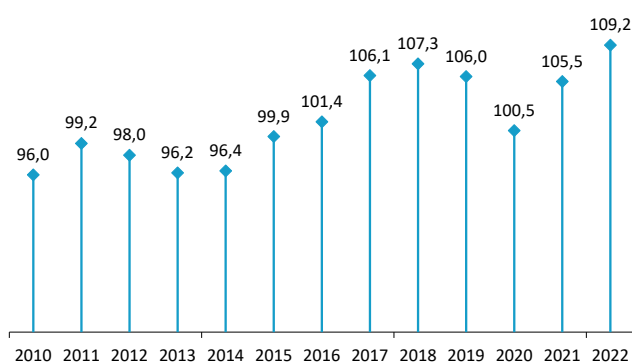


Fuente: INE.

En septiembre, el IPC de Euskadi se situó en el 8,5%, casi dos puntos por debajo del valor de agosto (10,3%). La razón principal de ese descenso es el abaratamiento del precio de la electricidad, aunque también ayudaron el descenso de precios de los carburantes y el de los servicios de transporte.

El IPI europeo creció con fuerza en agosto

Producción industrial en la zona del euro
Agosto de cada año. Índice



Fuente: Eurostat.

En agosto, el IPI de la zona del euro aumentó un 2,5% respecto al año anterior. Por su parte, el índice correspondiente a la Unión Europea subió un 3,5%. Los bienes de equipo fueron los que registraron los mayores incrementos, mientras que la producción de energía se redujo en ambos territorios.