

Manual de uso

Web de Resultados Electorales




Índice

1. Inicio / Home	1
2. Elementos de la página	2
3. Avances de participación	4
3.1. Consulta de datos a nivel de Euskadi y TH	4
3.2. Consulta de datos a nivel de municipios	5
4. Resultados	7
4.1. Consulta de datos a nivel de Euskadi.....	7
4.2. Consulta de datos a nivel de TH	10
4.3. Consulta de datos a nivel de municipio	11
5. Último escaño	13
6. Informes	14

1. Inicio / Home

Desde la home de la página de www.euskadielecciones.eus se podrá acceder a la home de la web de resultados electorales¹.



Una vez se haya abierto la nueva ventana con la web de resultados, se visualizará la home de la web de consulta de datos provisionales, que mostrará tres apartados fundamentales:

- Avances de participación. Permite consultar los datos de los dos avances de participación de cualquier ámbito geográfico de Euskadi que se proporcionarán durante la jornada electoral.
- Irekia. Link a la plataforma Irekia con la última información actualizada sobre la jornada electoral.
- Resultados². Permite consultar los resultados de cualquier ámbito geográfico de Euskadi.

¹ El diseño de la web permite que sea visualizada correctamente en cualquier tipo de dispositivo con acceso a Internet.

² En la jornada electoral se actualizarán los datos del escrutinio provisional aproximadamente cada 3 minutos.

2. Elementos de la página

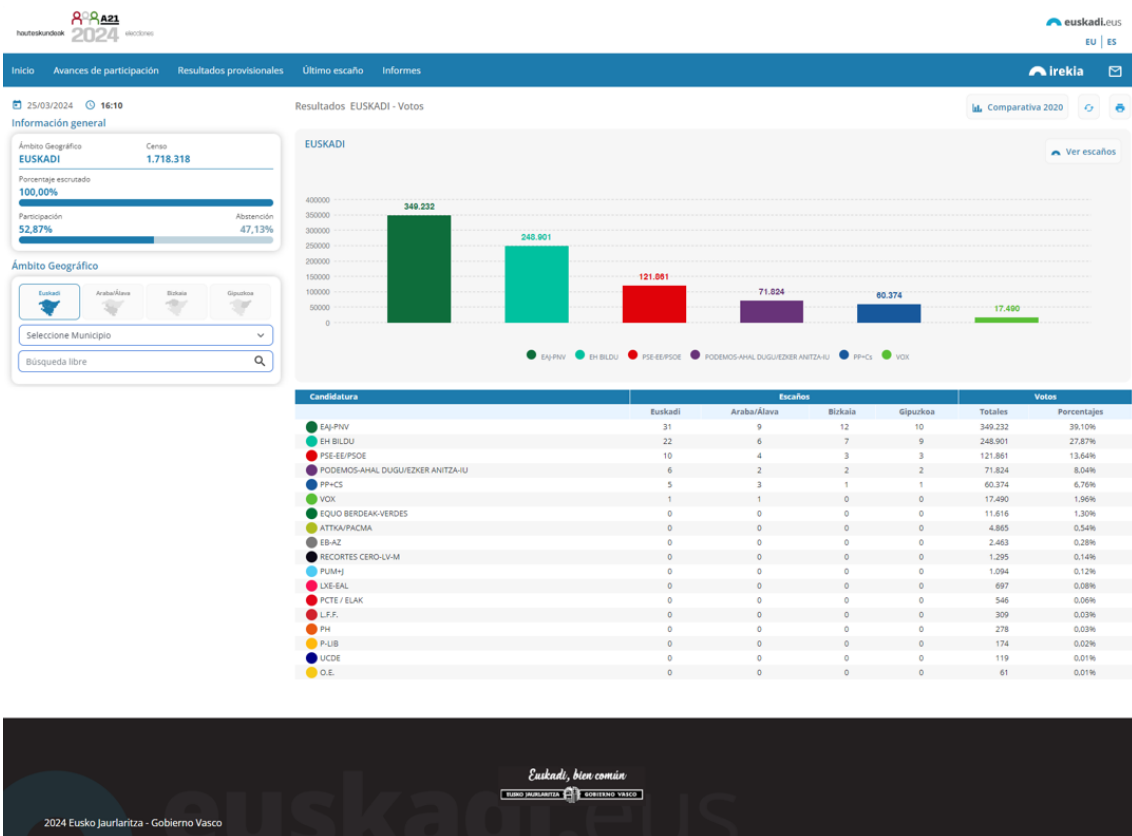
Todas las pantallas de consulta de la aplicación se fundamentan en los siguientes elementos:

- Selección de idioma:
 - EU - Euskera
 - ES - Español
- Barra de menú horizontal:
 - Inicio. Nos llevará a la home de la web.
 - Avances de participación.
 - Resultado provisionales.
 - Último escaño.
 - Informes.
- Fecha y hora³ de los datos presentados.
- Botón para refresco de la información.
- Botón para imprimir la información.
- Panel **Información general**⁴ (del ámbito geográfico seleccionado; por defecto, Euskadi):
 - Denominación del ámbito geográfico.
 - Censo.
 - Porcentaje escrutado.
 - Porcentaje de participación.
 - Porcentaje de abstención.

³ En los avances de participación las horas serán las fijas de cada avance.

⁴ Este selector no aplica para los avances de participación.

- Panel de **Ámbito geográfico**. Se puede seleccionar:
 - Euskadi.
 - Un Territorio Histórico (en adelante, TH).
 - Un Municipio.
- Información comparativa⁵. Muestra de forma comparativa los datos relativos a la elección en curso y a las anteriores elecciones al Parlamento Vasco.
- Zona de datos. Se compone de dos zonas:
 - Zona gráfica Semicírculos para escaños y barras para votos.
 - Tabla de datos.



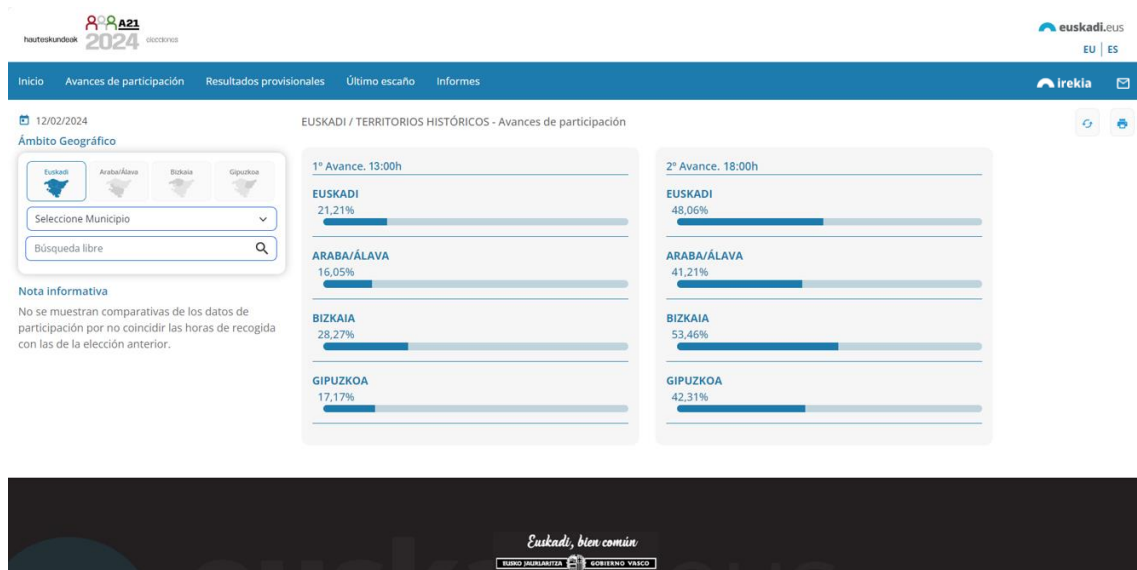
⁵ A efectos de facilitar la presentación de la aplicación, se han utilizado datos ficticios para las representaciones gráficas.

3. Avances de participación

Desde la home, o desde el menú horizontal, llegamos a la visualización de los avances de participación. En esta ocasión, tendremos dos avances diferenciados, uno con datos de las 13:00 h. y otro con datos de las 18:00 h., que se mostrarán en dos paneles uno al lado del otro.

3.1. Consulta de datos a nivel de Euskadi y TH

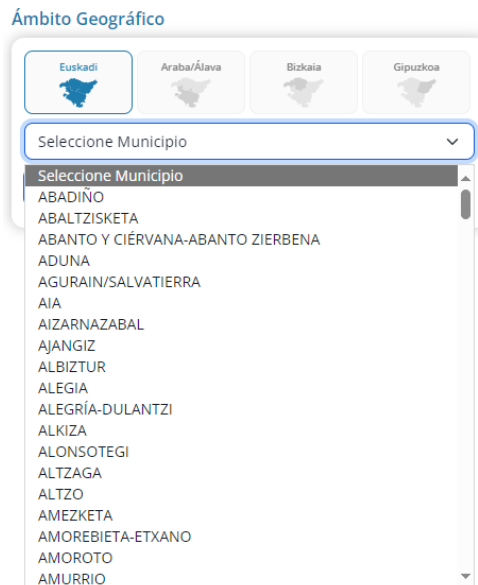
Por defecto, cuando entramos en los avances de participación, se muestran los resultados tanto de Euskadi como de los tres TH.



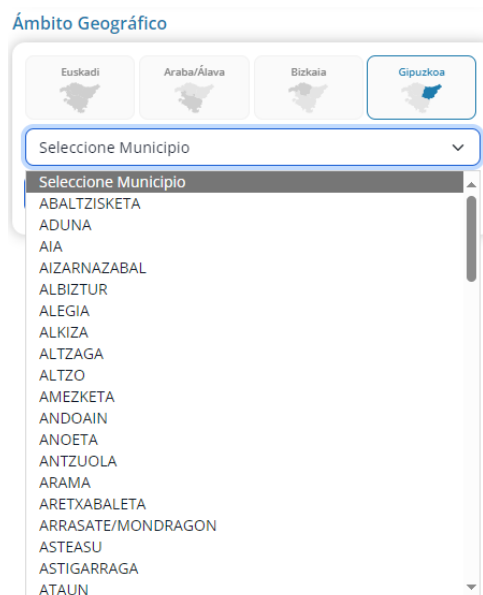
Tal y como se detalla en la nota informativa, en este caso no existe comparativa posible, puesto que las horas de recogida de los avances no coinciden con las de la elección anterior.

3.2. Consulta de datos a nivel de municipios

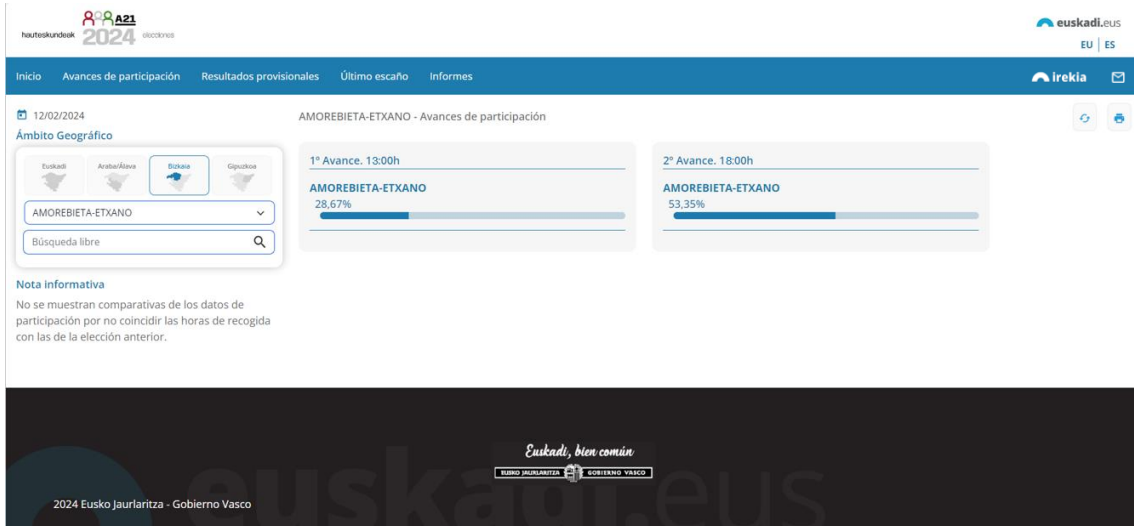
El municipio se podrá seleccionar a partir de un desplegable o introduciendo directamente su nombre en el recuadro denominado “búsqueda libre”.



Si está seleccionada Euskadi en el nivel superior, el desplegable mostrará todos los municipios de Euskadi. Sin embargo, si está seleccionado un TH, se mostrarán únicamente los municipios de ese TH.



Seleccionando un municipio concreto se mostrarán los datos existentes para ese municipio:



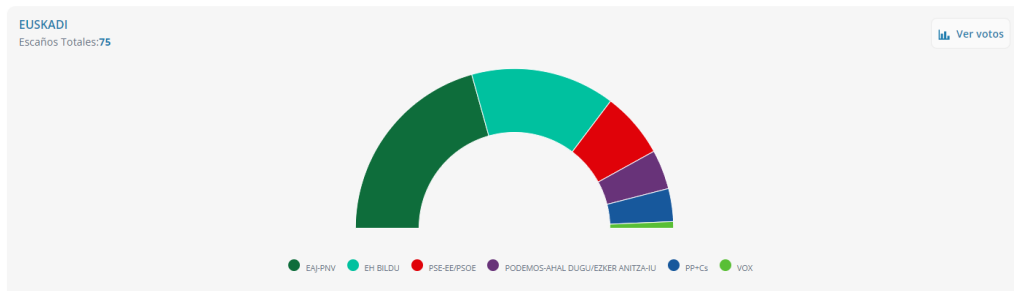
The screenshot shows the website interface for the A21 2024 elections. The header includes the 'hauteskundeak A21 2024' logo and the 'EUSKO JAURLARITZA GOBIERNO VASCO' logo. The navigation bar contains 'Inicio', 'Avances de participación', 'Resultados provisionales', 'Último escanéo', and 'Informes'. The main content area is titled '12/02/2024 AMOREBIETA-ETXANO - Avances de participación'. It features a 'Geográfico' filter section with buttons for 'Euskadi', 'Arabai-Euzea', 'Bizkaia', and 'Gipuzkoa', with 'Bizkaia' selected. Below this is a dropdown menu showing 'AMOREBIETA-ETXANO' and a search box labeled 'Búsqueda libre'. The main data is presented in two columns: '1º Avance. 13:00h' showing a participation rate of 28.67% for AMOREBIETA-ETXANO, and '2º Avance. 18:00h' showing a participation rate of 53.35% for AMOREBIETA-ETXANO. A 'Nota informativa' section states: 'No se muestran comparativas de los datos de participación por no coincidir las horas de recogida con las de la elección anterior.' The footer includes the slogan 'Euskadi, bien común' and the 'EUSKO JAURLARITZA GOBIERNO VASCO' logo, along with the text '2024 Eusko Jaurlaritza - Gobierno Vasco'.

4. Resultados

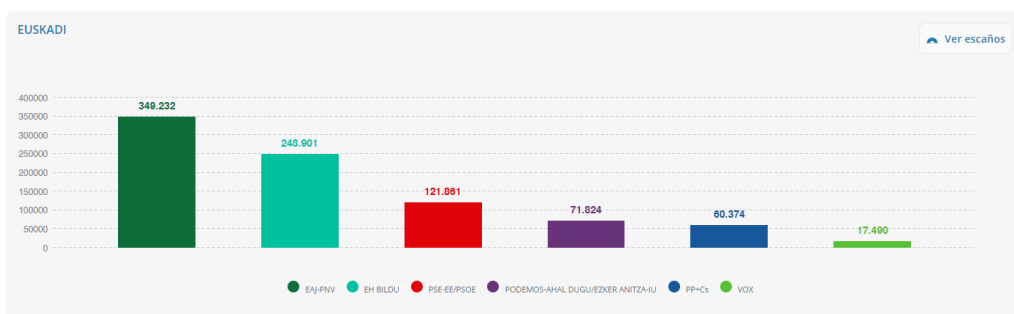
4.1. Consulta de datos a nivel de Euskadi

De forma inicial, por defecto, se presenta el resumen de los datos a nivel de Euskadi y el detalle de los escaños por TH.

- En la zona gráfica se presenta la composición del hemiciclo, distribuyendo los 75 escaños que lo componen. Pasando el cursor por cada tramo coloreado del hemiciclo, se muestra un recuadro con el partido político representado y con el número de escaños obtenidos.



- En esta zona, clicando el botón 'Ver votos', se muestran en un gráfico de barras los votos de cada una de las candidaturas que han obtenido escaño.

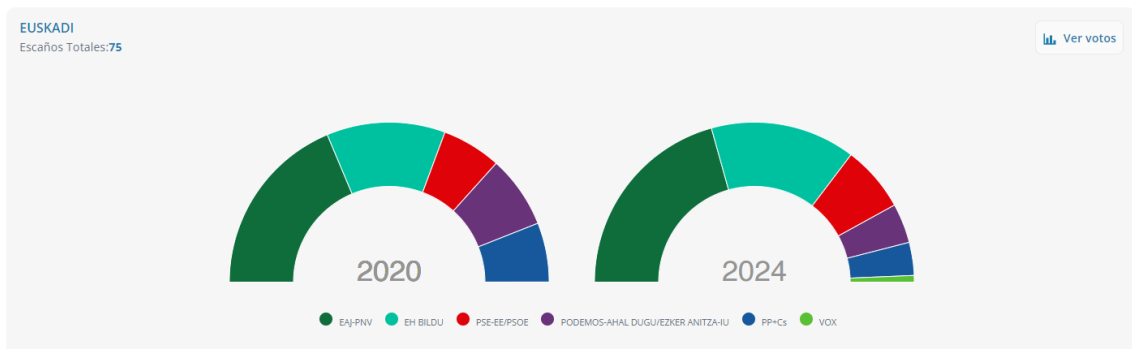


- En la zona correspondiente a la tabla de datos se presenta para cada candidatura:
 - Siglas de la candidatura.
 - Escaños obtenidos a nivel de Euskadi.
 - Escaños obtenidos en Araba, Bizkaia y Gipuzkoa.

- Votos obtenidos.
- Porcentaje de votos obtenidos.

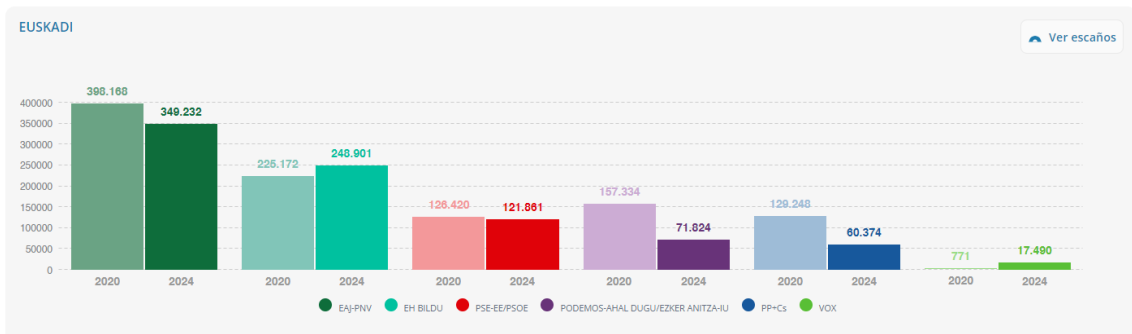
Candidatura	Eskafios				Votos	
	Euskadi	Araba/Álava	Bizkaia	Gipuzkoa	Totales	Porcentajes
EAJ-PNV	31	9	12	10	349.232	39.10%
EH BILDU	22	6	7	9	248.901	27.87%
PSE-EE/PSOE	10	4	3	3	121.861	13.64%
PODEMOS-AHAL DUGU/EZKER ANITZA-IU	6	2	2	2	71.824	8.04%
PP+CS	5	3	1	1	60.374	6.76%
VOX	1	1	0	0	17.490	1.96%
EQUO BERDEAK-VERDES	0	0	0	0	11.616	1.30%
ATTKA/PACMA	0	0	0	0	4.865	0.54%
EB-AZ	0	0	0	0	2.463	0.28%
RECORTES CERO-LV-M	0	0	0	0	1.295	0.14%
PUM+J	0	0	0	0	1.094	0.12%
LXE-EAL	0	0	0	0	697	0.08%
PCTE / ELAK	0	0	0	0	546	0.06%
L.F.F.	0	0	0	0	309	0.03%
PH	0	0	0	0	278	0.03%
P-LIB	0	0	0	0	174	0.02%
UCDE	0	0	0	0	119	0.01%
O.E.	0	0	0	0	61	0.01%

Para acceder a la información comparativa pulsar sobre el botón **Comparativa 2020** y se muestra el siguiente diseño:



Así, se desdobarán los datos que aparecen en pantalla para cada candidatura, mostrando información del escrutinio provisional actual comparada con los resultados definitivos de las elecciones anteriores.






















Si clicamos en **Ver votos**, de nuevo, la información se muestra en modo barras:



Si un partido no se presentó en las anteriores elecciones al Parlamento Vasco, aparecerá NP (no presentado) en la información relativa al año 2020.

En la representación gráfica, se presentará la información con dos barras de diferente tonalidad, que mantendrán, sin embargo, el color característico de cada candidatura (únicamente se modificará el tono). Cada una de las barras simbolizará los resultados de cada una de las dos elecciones, primero (a la izquierda) las elecciones anteriores y la segunda barra (a la derecha), las actuales.

En las tablas, si el número de votos o el porcentaje ha aumentado con respecto a las elecciones anteriores, aparecerá una flecha de color verde hacia arriba junto a la cifra correspondiente. Si, por el contrario, el número de votos o el porcentaje es menor que en las anteriores elecciones, se mostrará una flecha roja hacia abajo.

Candidatura	Escaños		Votos		Porcentaje de votos	
	2020	2024	2020	2024	2020	2024
 EAJ-PNV	28	31 ↑	398.168	349.232 ↓	37,60%	39,10% ↑
 EH BILDU	18	22 ↑	225.172	248.901 ↑	21,26%	27,87% ↑
 PSE-EE/PSOE	9	10 ↑	126.420	121.861 ↓	11,94%	13,64% ↑
 PODEMOS-AHAL DUGU/EZKER ANITZA-IU	11	6 ↓	157.334	71.824 ↓	14,86%	8,04% ↓
 PP+CS	9	5 ↓	129.248	60.374 ↓	12,20%	6,76% ↓
 VOX	0	1 ↑	771	17.490 ↑	0,07%	1,96% ↑
 EQUO BERDEAK-VERDES	0	0	0	11.616 ↑	0,00%	1,30% ↑
 ATKA/PACMA	0	0	8.589	4.865 ↓	0,81%	0,54% ↓
 EB-AZ	0	0	1.288	2.463 ↑	0,12%	0,28% ↑
 RECORTES CERO-LV-M	0	0	2.747	1.295 ↓	0,26%	0,14% ↓
 PUM+J	N.P.	0	N.P.	1.094 ↑	N.P.	0,12% ↑
 LXE-EAL	N.P.	0	N.P.	697 ↑	N.P.	0,08% ↑
 PCTE / ELAK	N.P.	0	N.P.	546 ↑	N.P.	0,06% ↑
 L.F.F.	N.P.	0	N.P.	309 ↑	N.P.	0,03% ↑
 PH	0	0	351	278 ↓	0,03%	0,03% ↓
 P-LIB	N.P.	0	N.P.	174 ↑	N.P.	0,02% ↑
 UCDE	N.P.	0	N.P.	119 ↑	N.P.	0,01% ↑
 O.E.	0	0	374	61 ↓	0,04%	0,01% ↓
 GANEMOS	0	N.P.	6.049	N.P. ↓	0,57%	N.P. ↓
 LN	0	N.P.	191	N.P. ↓	0,02%	N.P. ↓
 PFYV	0	N.P.	1.836	N.P. ↓	0,17%	N.P. ↓
 EK-PCPE	0	N.P.	466	N.P. ↓	0,04%	N.P. ↓

Para regresar a la consulta exclusiva sobre el escrutinio provisional actual, pulsar sobre el botón [Resultados 2024](#).

4.2. Consulta de datos a nivel de TH

Se accede seleccionando cualquiera de los tres TH en el panel de **Ámbito geográfico**.

Ámbito Geográfico



De la misma manera que con Euskadi, la información visualizada es la siguiente:

- En la zona gráfica, por defecto, se muestra un semicírculo que muestra las candidaturas y los escaños obtenidos en el TH seleccionado. En la gráfica sólo figuran los partidos con representación parlamentaria.
- Seleccionando el botón **Ver votos** se muestra un gráfico de barras con los votos obtenidos por cada candidatura. Al pasar el cursor por encima de cada barra representada, se muestra un cuadro con las siglas del partido, el logo y el número de escaños obtenidos. En la gráfica únicamente se presentan los partidos con representación parlamentaria para simplificar su visualización.
- En la tabla de datos, figuran todas las candidaturas presentadas en el TH objeto de consulta, independientemente del hecho de tener o no representación parlamentaria. La información ofrecida es:
 - Siglas de la candidatura.
 - Escaños obtenidos a nivel del TH seleccionado.
 - Votos obtenidos.
 - Porcentaje de votos obtenidos.

De nuevo, clicando sobre el botón de comparativa, se desdoblarán los datos que aparecen en pantalla para cada candidatura, mostrando información del escrutinio provisional actual comparada con los resultados definitivos de las elecciones anteriores de manera análoga a la descrita para Euskadi.

Para regresar a la consulta exclusiva sobre el escrutinio provisional actual, pulsar sobre el botón [Resultados 2024](#).

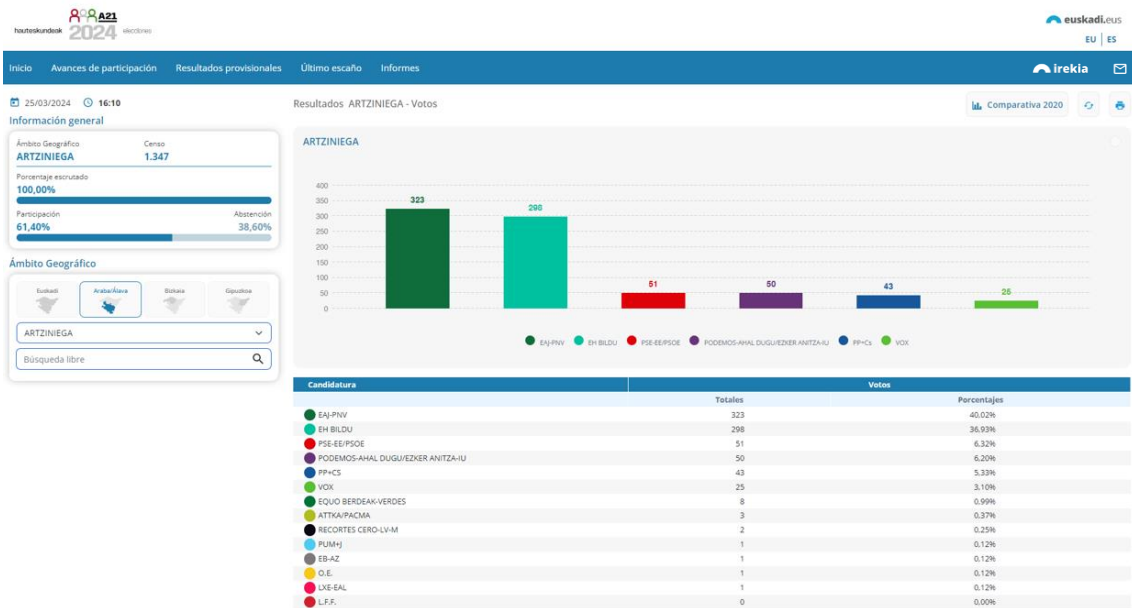
4.3. Consulta de datos a nivel de municipio

Al igual que con los avances de participación, el municipio se podrá seleccionar a partir de un desplegable o introduciendo directamente su nombre en el recuadro denominado “búsqueda libre”.

Si está seleccionada Euskadi en el nivel superior, el desplegable mostrará todos los municipios de Euskadi. Sin embargo, si está seleccionado un TH, se mostrarán únicamente los municipios de ese TH.

La información ofrecida es:

- En la zona gráfica se muestra en modo de barras los votos obtenidos por las candidaturas con representación parlamentaria. En la cabecera de la gráfica figura el nombre del municipio.
- En la tabla de datos figuran los votos totales y el porcentaje de votos obtenido en ese municipio, por cada una de las candidaturas presentadas en el TH de pertenencia del municipio consultado.



Pulsando sobre el botón de comparativa, se desdoblarán los datos que aparecen en pantalla para cada candidatura, mostrando información del escrutinio provisional actual comparada con los resultados definitivos de las elecciones anteriores de manera análoga a la descrita anteriormente

En la gráfica sólo figuran los partidos con representación parlamentaria en el TH del municipio que estamos consultando.

La información mostrada en la tabla contendrá la totalidad de los partidos presentados en el TH, con independencia de si tienen o no representación parlamentaria. La información por cada candidatura se presenta en dos columnas: a la izquierda la comparativa de votos de 2020 y 2024; y en la derecha la comparativa de porcentaje de votos de 2020 y 2024.

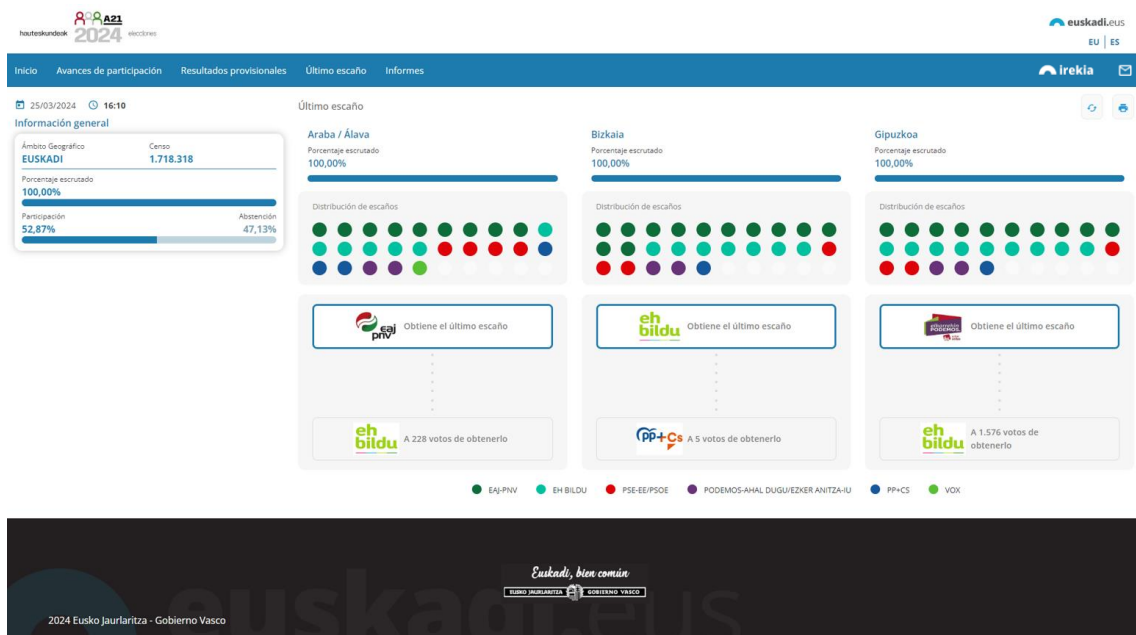
Para regresar a la consulta exclusiva sobre el escrutinio provisional actual, pulsar sobre el botón **Resultados 2024**.

5. Último escaño

El último escaño representa la situación existente en cada momento respecto de la situación del escaño 25, último escaño en asignar en cada TH.

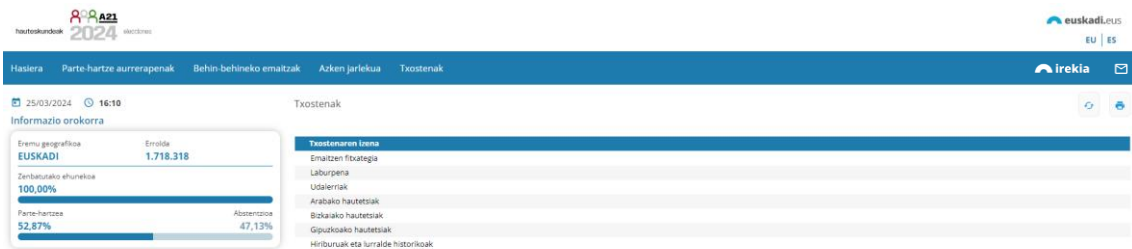
Desde el menú horizontal, se accede a esta información, que se visualizará de la siguiente manera:

- La candidatura que posee el último escaño en cada TH.
- La candidatura que está mejor posicionada para acceder al escaño 25 en detrimento del titular momentáneo del mismo, indicando la diferencia de votos que debería salvar para lograr el mencionado escaño.



6. Informes

Desde el menú horizontal, se accede a la pestaña de informes, donde estarán disponibles una serie de ficheros para su descarga:



Una serie de informes únicamente estarán disponibles cuando el porcentaje escrutado llegue al 80 % y el resto, cuando se llegue al 100 % del escrutinio provisional.

Si clicamos antes de que se haya llegado a los porcentaje de escrutinio determinado, un mensaje nos alertará de esta situación y remitirá al usuario a esperar hasta que se haya llegado al porcentaje señalado

Los informes, por tipo, serán los siguientes:

- **Fichero Resultados.** Archivo comprimido (.zip) que contendrá una serie de archivos .xlxs, en euskera y castellano, con *la información general del escrutinio por municipios y mesas electorales*, distribuidas en tres pestañas diferenciadas, una para cada TH.
- **Resumen 2020/2024.** Contiene la información general del escrutinio correspondiente a Euskadi y cada TH.
- **Municipios por TH.** Contiene la información del escrutinio en cada municipio del Territorio Histórico seleccionado, con los resultados obtenidos por todos los partidos políticos presentados.

- **Personas electas por TH.** Lista de los candidatos que han obtenido escaño en el Territorio Histórico seleccionado. Este listado únicamente estará disponible con el 100% de escrutinio.
- **Capitales y territorios.** Contiene la información del escrutinio correspondiente a cada TH, desglosada en sus capitales y resto del TH, así como el global de Euskadi.



2024

hauteskundeak
elecciones

